


МИНИСТЕРСТВО ТРАНСПОРТА РОССИЙСКОЙ ФЕДЕРАЦИИ
ФЕДЕРАЛЬНОЕ ГОСУДАРСТВЕННОЕ АВТОНОМНОЕ ОБРАЗОВАТЕЛЬНОЕ
УЧРЕЖДЕНИЕ ВЫСШЕГО ОБРАЗОВАНИЯ
«РОССИЙСКИЙ УНИВЕРСИТЕТ ТРАНСПОРТА»

УТВЕРЖДАЮ:

И.о. директора института

 В.А. Гречишников

26 мая 2020 г.



Кафедра «Технология транспортного машиностроения и ремонта подвижного состава»

Автор Попов Алексей Юрьевич, к.т.н.

РАБОЧАЯ ПРОГРАММА УЧЕБНОЙ ДИСЦИПЛИНЫ

Аддитивные технологии и оборудование

Направление подготовки:	43.03.01 – Сервис
Профиль:	Сервис на транспорте
Квалификация выпускника:	Бакалавр
Форма обучения:	очно-заочная
Год начала подготовки	2020

<p style="text-align: center;">Одобрено на заседании Учебно-методической комиссии института Протокол № 10 26 мая 2020 г. Председатель учебно-методической комиссии</p> <p style="text-align: center;"> С.В. Володин</p>	<p style="text-align: center;">Одобрено на заседании кафедры</p> <p style="text-align: center;">Протокол № 5 21 мая 2020 г. Заведующий кафедрой</p> <p style="text-align: center;"> М.Ю. Куликов</p>
--	--

Рабочая программа учебной дисциплины (модуля) в виде электронного документа выгружена из единой корпоративной информационной системы управления университетом и соответствует оригиналу

Простая электронная подпись, выданная РУТ (МИИТ)
ID подписи: 87771
Подписал: Заведующий кафедрой Куликов Михаил Юрьевич
Дата: 21.05.2020

Москва 2020 г.

1. ЦЕЛИ ОСВОЕНИЯ УЧЕБНОЙ ДИСЦИПЛИНЫ

формирование у студентов системы научных и профессиональных знаний и навыков в области научных основ теории резания металлов, геометрии и элементов режущего инструмента, а также принципиальных особенностей различных методов механической обработки при изготовлении и ремонте подвижного состава.

Основные знания, приобретаемые студентами при изучении дисциплины, должны обеспечивать ему базовые представления о физических и тепловых процессах при резании, а также гарантировать понимание основных закономерностей изменения функциональных параметров процесса от условий и требований обработки детали подвижного состава.

Изучение указанной дисциплины в системе подготовки специалистов по специальности 23.05.03 "Подвижной состав железных дорог" специализации «Технология производства и ремонта подвижного состава» дает студентам возможность самостоятельно проводить проектировать процессы механической обработки при изготовлении и ремонте подвижного состава; правильно выбирать соответствующее технологическое оборудование, режущий инструмент и оснастку; проводить расчеты рациональных режимов резания; освоить методику выбора и измерения параметров режущего инструмента, а также анализа видов и причин его отказов.

2. МЕСТО УЧЕБНОЙ ДИСЦИПЛИНЫ В СТРУКТУРЕ ОП ВО

Учебная дисциплина "Аддитивные технологии и оборудование" относится к блоку 1 "Дисциплины (модули)" и входит в его базовую часть.

2.1. Наименования предшествующих дисциплин

2.2. Наименование последующих дисциплин

**3. ПЛАНИРУЕМЫЕ РЕЗУЛЬТАТЫ ОБУЧЕНИЯ ПО ДИСЦИПЛИНЕ (МОДУЛЮ),
СООТНЕСЕННЫЕ С ПЛАНИРУЕМЫМИ РЕЗУЛЬТАТАМИ ОСВОЕНИЯ
ОБРАЗОВАТЕЛЬНОЙ ПРОГРАММЫ**

В результате освоения дисциплины студент должен:

№ п/п	Код и название компетенции	Ожидаемые результаты
1	ПКО-3 Способен к анализу машиностроительных конструкций, моделированию и расчёту конструкций, организации производства, программированию и настройке автоматизированного технологического оборудования.	ПКО-3.2 Способен к анализу технологичности конструкции и выбору рациональных схем обработки, планированию заготовительного производства.

4. ОБЪЕМ ДИСЦИПЛИНЫ (МОДУЛЯ) В ЗАЧЕТНЫХ ЕДИНИЦАХ И АКАДЕМИЧЕСКИХ ЧАСАХ

4.1. Общая трудоемкость дисциплины составляет:

4 зачетных единиц (144 ак. ч.).

4.2. Распределение объема учебной дисциплины на контактную работу с преподавателем и самостоятельную работу обучающихся

Вид учебной работы	Количество часов	
	Всего по учебному плану	Семестр 3
Контактная работа	50	50,15
Аудиторные занятия (всего):	50	50
В том числе:		
лекции (Л)	16	16
лабораторные работы (ЛР)(лабораторный практикум) (ЛП)	34	34
Самостоятельная работа (всего)	94	94
ОБЩАЯ трудоемкость дисциплины, часы:	144	144
ОБЩАЯ трудоемкость дисциплины, зач.ед.:	4.0	4.0
Текущий контроль успеваемости (количество и вид текущего контроля)	ПК1, ПК2	ПК1, ПК2
Виды промежуточной аттестации (экзамен, зачет)	ЗаО	ЗаО

4.3. Содержание дисциплины (модуля), структурированное по темам (разделам)

№ п/п	Семестр	Тема (раздел) учебной дисциплины	Виды учебной деятельности в часах/ в том числе интерактивной форме						Формы текущего контроля успеваемости и промежуточной аттестации
			Л	ЛР	ПЗ/ТП	КСР	СР	Всего	
1	2	3	4	5	6	7	8	9	10
1	3	Раздел 1 Общие вопросы механической и физико-технической обработки.	2	12			22	36	
2	3	Раздел 2 Общие вопросы ки-нематики процесса механической и физико-технической обработки	2	10			38	50	ПК1
3	3	Раздел 3 Общие вопросы токарной обработки	2	12			34	48	
4	3	Раздел 4 Основы выбора инструментальных материалов	2					2	
5	3	Раздел 5 Основы выбора инструментальных материалов	2					2	
6	3	Раздел 7 Сила, работа, мощность и тепловые явления в процессе резания	2					2	
7	3	Раздел 8 Типы инструментов и их выбор	2					2	
8	3	Раздел 9 Эксплуатационные свойства режущих инструментов	2					2	ЗаО, ПК2
9		Всего:	16	34			94	144	

4.4. Лабораторные работы / практические занятия

Практические занятия учебным планом не предусмотрены.

Лабораторные работы предусмотрены в объеме 34 ак. ч.

№ п/п	№ семестра	Тема (раздел) учебной дисциплины	Наименование занятий	Всего часов/ из них часов в интерактивной форме
1	2	3	4	5
1	3	РАЗДЕЛ 1 Общие вопросы механической и физико-технической обработки.	Изучение деформации срезаемого слоя в процессе резания	12
2	3	РАЗДЕЛ 2 Общие вопросы кинематики процесса механической и физико-технической обработки	Влияние режимов резания и геометрии режущего инструмента на шероховатость поверхности при токарной обработке	10
3	3	РАЗДЕЛ 3 Общие вопросы токарной обработки	Изучение конструкции и исследование геометрических токарных резцов»	12
ВСЕГО:				34/0

4.5. Примерная тематика курсовых проектов (работ)

1. Разработка технологического процесса изготовления вала-шестерни редуктора;
2. Разработка технологического процесса изготовления вала привода;
3. Разработка технологического процесса изготовления зубчатого колеса;
4. Разработка технологического процесса изготовления корпуса редуктора;
5. Разработка технологического процесса изготовления корпуса автосцепки;
6. Разработка технологического процесса изготовления рабы тележки грузового тепловоза;
7. Разработка технологического процесса изготовления зубчатог венца колёсной пары электровоза;
8. Разработка технологического процесса изготовления кузова пассажирского электровоза;
9. Разработка технологического процесса изготовления пневмцилиндра тормозной системы электровоза;
10. Разработка технологического процесса изготовления коленчатого вала дизеля тепловоза;
11. Разработка технологического процесса изготовления колневала компрессора электровоза;
12. Разработка технологического процесса изготовления буксового узла пассажирского вагона.

5. ОБРАЗОВАТЕЛЬНЫЕ ТЕХНОЛОГИИ

Преподавание дисциплины осуществляется в форме лекций и лабораторных занятий.

Лекции проводятся в традиционной классно-урочной организационной форме, по типу управления познавательной деятельностью и являются традиционными классически-лекционными (объяснительно-иллюстративные).

Лабораторные работы проводятся с использованием технологий развивающего обучения.

Часть курса выполняется в виде традиционных лабораторных занятий, где студенты самостоятельно работают с лабораторным стендом. Остальная часть лабораторного курса проводится с использованием интерактивных (диалоговые) технологий.

Самостоятельная работа студента организована с использованием традиционных видов работы. К традиционным видам работы относятся отработка лекционного материала и отработка отдельных тем по учебным пособиям, подготовка к текущему и промежуточному контролю.

Оценка полученных знаний, умений и навыков основана на модульно-рейтинговой технологии. Фонды оценочных средств освоенных компетенций включают как вопросы теоретического характера для оценки знаний, так и задания практического содержания для оценки умений и навыков.

6. УЧЕБНО-МЕТОДИЧЕСКОЕ ОБЕСПЕЧЕНИЕ ДЛЯ САМОСТОЯТЕЛЬНОЙ РАБОТЫ ОБУЧАЮЩИХСЯ ПО ДИСЦИПЛИНЕ (МОДУЛЮ)

№ п/п	№ семестра	Тема (раздел) учебной дисциплины	Вид самостоятельной работы студента. Перечень учебно-методического обеспечения для самостоятельной работы	Всего часов
1	2	3	4	5
1	3	РАЗДЕЛ 1 Общие вопросы механической и физико-технической обработки.	Элементы режима резания и геометрические параметры сечения срезаемого слоя при различных методах обработки.	22
2	3	РАЗДЕЛ 2 Общие вопросы кинематики процесса механической и физико-технической обработки	Определение рабочих поверхностей инструмента. Виды обработки.	38
3	3	РАЗДЕЛ 3 Общие вопросы токарной обработки	Требования, предъявляемые к токарным резцам. Геометрические параметры режущей части инструмента.	34
ВСЕГО:				94

7. ПЕРЕЧЕНЬ ОСНОВНОЙ И ДОПОЛНИТЕЛЬНОЙ ЛИТЕРАТУРЫ, НЕОБХОДИМОЙ ДЛЯ ОСВОЕНИЯ ДИСЦИПЛИНЫ (МОДУЛЯ)

7.1. Основная литература

№ п/п	Наименование	Автор (ы)	Год и место издания Место доступа	Используется при изучении разделов, номера страниц
1	Технологические процессы механической и физико-химической обработки в авиадвигателестроении	Безязычный В.Ф., Кузменко М.Л., Крылов В.Н., Лобанов А.В.	Машиностроение, 2015 http://library.miiit.ru/	Все разделы
2	Инструмент для высокопроизводительного и экологически чистого резания	Андреев В.Н., Боровский Г.В., Григорьев С.Н.	Машиностроение, 2014 http://library.miiit.ru/	Все разделы
3	Механика деформирования и разрушения при резании	Барбышев Б.В., Путилова Е.С., Некрасов Р.Ю.	0 http://library.miiit.ru/	Все разделы

7.2. Дополнительная литература

№ п/п	Наименование	Автор (ы)	Год и место издания Место доступа	Используется при изучении разделов, номера страниц
4	Резание металлов. Методические указания для самостоятельной подготовки и выполнения лабораторных работ	Евсеев Д.Г.	МИИТ, 2012 http://library.miiit.ru/	Все разделы
5	Режущий инструмент. Методические указания для самостоятельной подготовки и выполнения лабораторных работ	Евсеев Д.Г., Попов А.Ю.	МИИТ, 2013 http://library.miiit.ru/	Все разделы

8. ПЕРЕЧЕНЬ РЕСУРСОВ ИНФОРМАЦИОННО-ТЕЛЕКОММУНИКАЦИОННОЙ СЕТИ "ИНТЕРНЕТ", НЕОБХОДИМЫЕ ДЛЯ ОСВОЕНИЯ ДИСЦИПЛИНЫ (МОДУЛЯ)

1. <http://library.miiit.ru/> - электронно-библиотечная система Научно-технической библиотеки МИИТ.
2. <http://www.library.ru/> - информационно-справочный портал Проект Российской государственной библиотеки.

9. ПЕРЕЧЕНЬ ИНФОРМАЦИОННЫХ ТЕХНОЛОГИЙ, ПРОГРАММНОГО ОБЕСПЕЧЕНИЯ И ИНФОРМАЦИОННЫХ СПРАВОЧНЫХ СИСТЕМ, ИСПОЛЬЗУЕМЫХ ПРИ ОСУЩЕСТВЛЕНИИ ОБРАЗОВАТЕЛЬНОГО ПРОЦЕССА ПО ДИСЦИПЛИНЕ (МОДУЛЮ)

Компьютеры на рабочих местах в компьютерном классе должны быть обеспечены стандартными лицензионными программными продуктами и обязательно программным продуктом Microsoft Office не ниже Microsoft Office 2007 (2013).

10. ОПИСАНИЕ МАТЕРИАЛЬНО ТЕХНИЧЕСКОЙ БАЗЫ, НЕОБХОДИМОЙ ДЛЯ ОСУЩЕСТВЛЕНИЯ ОБРАЗОВАТЕЛЬНОГО ПРОЦЕССА ПО ДИСЦИПЛИНЕ (МОДУЛЮ)

Для проведения аудиторных занятий и самостоятельной работы требуется:

1. Рабочее место преподавателя с персональным компьютером, подключённым к сетям INTERNET и INTRANET (для осуществления консультаций в интерактивном режиме)
2. Специализированная лекционная аудитория с мультимедиа аппаратурой и интерактивной доской.
3. Компьютерный класс с кондиционером. Рабочие места студентов в компьютерном классе, подключённые к сетям INTERNET и INTRANET
4. Для проведения практических занятий: компьютерный класс; кондиционер; компьютеры с минимальными требованиями – Pentium 4, ОЗУ 4 ГБ, HDD 100 ГБ, USB 2.0.

11. МЕТОДИЧЕСКИЕ УКАЗАНИЯ ДЛЯ ОБУЧАЮЩИХСЯ ПО ОСВОЕНИЮ ДИСЦИПЛИНЫ (МОДУЛЯ)

Обучающимся необходимо помнить, что качество полученного образования в немалой степени зависит от активной роли самого обучающегося в учебном процессе. Обучающийся должен быть нацелен на максимальное усвоение подаваемого лектором материала, после лекции и во время специально организуемых индивидуальных встреч он может задать лектору интересующие его вопросы.

Лекционные занятия составляют основу теоретического обучения и должны давать систематизированные основы знаний по дисциплине, раскрывать состояние и перспективы развития соответствующей области науки, концентрировать внимание обучающихся на наиболее сложных и узловых вопросах, стимулировать их активную познавательную деятельность и способствовать формированию творческого мышления. Главная задача лекционного курса – сформировать у обучающихся системное представление об изучаемом предмете, обеспечить усвоение будущими специалистами основополагающего учебного материала, принципов и закономерностей развития соответствующей научно-практической области, а также методов применения полученных знаний, умений и навыков.

Основные функции лекций: 1. Познавательная-обучающая; 2. Развивающая; 3. Ориентирующе-направляющая; 4. Активизирующая; 5. Воспитательная; 6. Организующая; 7. информационная.

При подготовке специалиста важны не только серьезная теоретическая подготовка, знание основ надежности подвижного состава, но и умение ориентироваться в разнообразных практических ситуациях, ежедневно возникающих в его деятельности. Этому способствует форма обучения в виде практических занятий. Задачи практических занятий: закрепление и углубление знаний, полученных на лекциях и приобретенных в процессе самостоятельной работы с учебной литературой, формирование у обучающихся умений и навыков работы с исходными данными, научной литературой и специальными документами. Практическому занятию должно предшествовать ознакомление с лекцией на соответствующую тему и литературой, указанной в плане этих занятий.

Самостоятельная работа может быть успешной при определенных условиях, которые необходимо организовать. Ее правильная организация, включающая технологии отбора целей, содержания, конструирования заданий и организацию контроля, систематичность самостоятельных учебных занятий, целесообразное планирование рабочего времени позволяет привить студентам умения и навыки в овладении, изучении, усвоении и систематизации приобретаемых знаний в процессе обучения, привить навыки повышения профессионального уровня в течение всей трудовой деятельности.

Каждому студенту следует составлять еженедельный и семестровый планы работы, а также план на каждый рабочий день. С вечера всегда надо распределять работу на завтра. В конце каждого дня целесообразно подводить итог работы: тщательно проверить, все ли выполнено по намеченному плану, не было ли каких-либо отступлений, а если были, по какой причине это произошло. Нужно осуществлять самоконтроль, который является необходимым условием успешной учебы. Если что-то осталось невыполненным,

необходимо изыскать время для завершения этой части работы, не уменьшая объема недельного плана.

Компетенции обучающегося, формируемые в результате освоения учебной дисциплины, рассмотрены через соответствующие знания, умения и владения. Для проверки уровня освоения дисциплины предлагаются вопросы к экзамену и тестовые материалы, где каждый вариант содержит задания, разработанные в рамках основных тем учебной дисциплины и включающие терминологические задания.