


МИНИСТЕРСТВО ТРАНСПОРТА РОССИЙСКОЙ ФЕДЕРАЦИИ
ФЕДЕРАЛЬНОЕ ГОСУДАРСТВЕННОЕ АВТОНОМНОЕ ОБРАЗОВАТЕЛЬНОЕ
УЧРЕЖДЕНИЕ ВЫСШЕГО ОБРАЗОВАНИЯ
«РОССИЙСКИЙ УНИВЕРСИТЕТ ТРАНСПОРТА»

УТВЕРЖДАЮ:

Директор РОАТ

 В.И. Апатцев

17 марта 2020 г.



Кафедра «Системы управления транспортной инфраструктурой»

Автор Журавлев Илья Александрович, к.т.н., доцент

РАБОЧАЯ ПРОГРАММА УЧЕБНОЙ ДИСЦИПЛИНЫ

Введение в машинное обучение

Направление подготовки:	27.03.04 – Управление в технических системах
Профиль:	Программные и аппаратные средства автоматизации и управления
Квалификация выпускника:	Бакалавр
Форма обучения:	заочная
Год начала подготовки	2020

Одобрено на заседании Учебно-методической комиссии института Протокол № 2 17 марта 2020 г. Председатель учебно-методической комиссии  С.Н. Климов	Одобрено на заседании кафедры Протокол № 10 10 марта 2020 г. Заведующий кафедрой  А.В. Горелик
---	---

Рабочая программа учебной дисциплины (модуля) в виде электронного документа выгружена из единой корпоративной информационной системы управления университетом и соответствует оригиналу

Простая электронная подпись, выданная РУТ (МИИТ)
ID подписи: 168572
Подписал: Заведующий кафедрой Горелик Александр Владимирович
Дата: 10.03.2020

Москва 2020 г.

1. ЦЕЛИ ОСВОЕНИЯ УЧЕБНОЙ ДИСЦИПЛИНЫ

Целью освоения учебной дисциплины в соответствии с требованиями самостоятельно утвержденного образовательного стандарта высшего образования (СУОС) «Введение в машинное обучение» является:

Ознакомление студентов с теоретическими основами и основными принципами машинного обучения — а именно, с классами моделей (линейные, логические, нейросетевые), метриками качества и подходами к подготовке данных.

Формирование у студентов практических навыков работы с данными и решения прикладных задач анализа данных.

2. МЕСТО УЧЕБНОЙ ДИСЦИПЛИНЫ В СТРУКТУРЕ ОП ВО

Учебная дисциплина "Введение в машинное обучение" относится к блоку 1 "Дисциплины (модули)" и входит в его вариативную часть.

2.1. Наименования предшествующих дисциплин

Для изучения данной дисциплины необходимы следующие знания, умения и навыки, формируемые предшествующими дисциплинами:

2.1.1. Математика:

Знания: основы высшей математики

Умения: формулировать практические задачи на математическом языке

Навыки: методами решения поставленных задач

2.1.2. Программирование и основы алгоритмизации:

Знания: основные организационно-правовые положения в области защиты информации, основную технику защиты информации, основы управления инцидентами информационной безопасности

Умения: использовать навыки работы с компьютером

Навыки: навыками управления инцидентами информационной безопасности

2.2. Наименование последующих дисциплин

**3. ПЛАНИРУЕМЫЕ РЕЗУЛЬТАТЫ ОБУЧЕНИЯ ПО ДИСЦИПЛИНЕ (МОДУЛЮ),
СООТНЕСЕННЫЕ С ПЛАНИРУЕМЫМИ РЕЗУЛЬТАТАМИ ОСВОЕНИЯ
ОБРАЗОВАТЕЛЬНОЙ ПРОГРАММЫ**

В результате освоения дисциплины студент должен:

№ п/п	Код и название компетенции	Ожидаемые результаты
1	ПКР-4 Способен учитывать в профессиональной деятельности современные тенденции развития национальной экономики, оценивать перспективность и потенциальную конкурентноспособность разрабатываемых систем управления	ПКР-4.1 Владеет навыками подготовки технико-экономического обоснования проектов систем и средств автоматизации и управления.

4. ОБЪЕМ ДИСЦИПЛИНЫ (МОДУЛЯ) В ЗАЧЕТНЫХ ЕДИНИЦАХ И АКАДЕМИЧЕСКИХ ЧАСАХ

4.1. Общая трудоемкость дисциплины составляет:

6 зачетных единиц (216 ак. ч.).

4.2. Распределение объема учебной дисциплины на контактную работу с преподавателем и самостоятельную работу обучающихся

Вид учебной работы	Количество часов	
	Всего по учебному плану	Семестр 5
Контактная работа	24	24,35
Аудиторные занятия (всего):	24	24
В том числе:		
лекции (Л)	12	12
практические (ПЗ) и семинарские (С)	12	12
Самостоятельная работа (всего)	183	183
Экзамен (при наличии)	9	9
ОБЩАЯ трудоемкость дисциплины, часы:	216	216
ОБЩАЯ трудоемкость дисциплины, зач.ед.:	6.0	6.0
Текущий контроль успеваемости (количество и вид текущего контроля)	КП (1)	КП (1)
Виды промежуточной аттестации (экзамен, зачет)	ЭК	ЭК

4.3. Содержание дисциплины (модуля), структурированное по темам (разделам)

№ п/п	Семестр	Тема (раздел) учебной дисциплины	Виды учебной деятельности в часах/ в том числе интерактивной форме						Формы текущего контроля успеваемости и промежуточной аттестации
			Л	ЛР	ПЗ/ТП	КСР	СР	Всего	
1	2	3	4	5	6	7	8	9	10
1	5	Раздел 1 Раздел 1. Введение в машинное обучение	2/0		2/0		27/0	31/0	
2	5	Раздел 2 Раздел 2. Линейные модели	2/0		2/0		30/0	34/0	
3	5	Раздел 3 Раздел 3. Машинное обучение как математическое моделирование	2/0		2/0		30/0	34/0	
4	5	Раздел 4 Раздел 4. Решающие деревья и композиции	2/0		2/0		30/0	34/0	
5	5	Раздел 5 Раздел 5. Нейронные сети	2/0		2/0		36/0	40/0	
6	5	Раздел 6 Раздел 6. Кластеризация и методы снижения размерности	2/0		2/0		30/0	34/0	
7	5	Раздел 7 Допуск к экзамену	0/0		0/0		0/0	0/0	
8	5	Экзамен	0/0		0/0		0/0	9/0	КП, ЭК
9		Всего:	12/0		12/0		183/0	216/0	

4.4. Лабораторные работы / практические занятия

Лабораторные работы учебным планом не предусмотрены.

Практические занятия предусмотрены в объеме 12 ак. ч.

№ п/п	№ семестра	Тема (раздел) учебной дисциплины	Наименование занятий	Всего часов/ из них часов в интерактивной форме
1	2	3	4	5
1	5	Раздел 1. Введение в машинное обучение	Постановки основных классов задач в машинном обучении. Обучение с учителем	2 / 0
2	5	Раздел 2. Линейные модели	Основные понятия математической статистики: статистические оценки (точечные и интервальные), их свойства, проверка гипотез	2 / 0
3	5	Раздел 3. Машинное обучение как математическое моделирование	Статистические модели. Теоретико-вероятностная постановка задачи обучения с учителем. Минимизация ожидаемой ошибки.	2 / 0
4	5	Раздел 4. Решающие деревья и композиции	Ограничения линейных методов (пример: XOR). Решающие деревья.	2 / 0
5	5	Раздел 5. Нейронные сети	Реализация XOR с помощью трёх перцептронов. Теорема об универсальной аппроксимации	2 / 0
6	5	Раздел 6. Кластеризация и методы снижения размерности	K-means. EM-алгоритм. Другие методы кластеризации: иерархическая кластеризация	2 / 0
ВСЕГО:				12/0

4.5. Примерная тематика курсовых проектов (работ)

Темой Курсового проекта является «Обзор и применение алгоритмов машинного обучения». Варианты заданий представлены в ФОС учебной дисциплины.

5. ОБРАЗОВАТЕЛЬНЫЕ ТЕХНОЛОГИИ

Образовательные технологии, используемые для реализации компетентностного подхода и с целью формирования и развития профессиональных навыков студентов по усмотрению преподавателя в учебном процессе могут быть использованы в различных сочетаниях активные и интерактивные формы проведения занятий, включая: Лекционные занятия. Информатизация образования обеспечивается с помощью средств новых информационных технологий - ЭВМ с соответствующим периферийным оборудованием; средства и устройства манипулирования аудиовизуальной информацией; системы машинной графики, программные комплексы (операционные системы, пакеты прикладных программ). Лабораторные занятия. Информатизация образования обеспечивается с помощью средств новых информационных технологий - ЭВМ с соответствующим периферийным оборудованием; виртуальные лабораторные работы. Практические занятия. Информатизация образования обеспечивается с помощью средств новых информационных технологий - ЭВМ с соответствующим периферийным оборудованием; системы машинной графики, программные комплексы (операционные системы, пакеты прикладных программ). Самостоятельная работа. Дистанционное обучение - интернет-технология, которая обеспечивает студентов учебно-методическим материалом, размещенным на сайте академии, и предполагает интерактивное взаимодействие между преподавателем и студентами. Контроль самостоятельной работы. Использование тестовых заданий, размещенных в системе «Космос», что предполагает интерактивное взаимодействие между преподавателем и студентами. При изучении дисциплины используются технологии электронного обучения (информационные, интернет ресурсы, вычислительная техника) и, при необходимости, дистанционные образовательные технологии, реализуемые в основном с применением информационно-телекоммуникационных сетей при опосредованном (на расстоянии) взаимодействии обучающегося и педагогических работников.

6. УЧЕБНО-МЕТОДИЧЕСКОЕ ОБЕСПЕЧЕНИЕ ДЛЯ САМОСТОЯТЕЛЬНОЙ РАБОТЫ ОБУЧАЮЩИХСЯ ПО ДИСЦИПЛИНЕ (МОДУЛЮ)

№ п/п	№ семестра	Тема (раздел) учебной дисциплины	Вид самостоятельной работы студента. Перечень учебно-методического обеспечения для самостоятельной работы	Всего часов
1	2	3	4	5
1	5	Раздел 1. Введение в машинное обучение	самостоятельное изучение и конспектирование отдельных тем учебной литературы, связанных с разделом; работа со справочной и специальной литературой; работа с базами данных, информационно-справочными и поисковыми системами; тестирование в межсессионный период; подготовка к текущему и промежуточному контролю, [1],[2],[3]	27
2	5	Раздел 2. Линейные модели	самостоятельное изучение и конспектирование отдельных тем учебной литературы, связанных с разделом; работа со справочной и специальной литературой; работа с базами данных, информационно-справочными и поисковыми системами; тестирование в межсессионный период; подготовка к текущему и промежуточному контролю, [1],[2],[3]	30
3	5	Раздел 3. Машинное обучение как математическое моделирование	самостоятельное изучение и конспектирование отдельных тем учебной литературы, связанных с разделом; работа со справочной и специальной литературой; работа с базами данных, информационно-справочными и поисковыми системами; тестирование в межсессионный период; подготовка к текущему и промежуточному контролю [2],[3]	30
4	5	Раздел 4. Решающие деревья и композиции	самостоятельное изучение и конспектирование отдельных тем учебной литературы, связанных с разделом; работа со справочной и специальной литературой; работа с базами данных, информационно-справочными и поисковыми системами; тестирование в межсессионный период; подготовка к текущему и промежуточному контролю [6],[7],[8]	30
5	5	Раздел 5. Нейронные сети	самостоятельное изучение и конспектирование отдельных тем учебной литературы, связанных с разделом; работа со справочной и специальной литературой; работа с базами данных, информационно-справочными и поисковыми системами; тестирование в межсессионный период; подготовка к текущему и промежуточному контролю [4],[5]	36
6	5	Раздел 6. Кластеризация и методы снижения размерности	самостоятельное изучение и конспектирование отдельных тем учебной литературы, связанных с разделом; работа со справочной и специальной литературой;	30

			работа с базами данных, информационно-справочными и поисковыми системами; тестирование в межсессионный период; подготовка к текущему и промежуточному контролю[1],[2],[3]	
ВСЕГО:				183

7. ПЕРЕЧЕНЬ ОСНОВНОЙ И ДОПОЛНИТЕЛЬНОЙ ЛИТЕРАТУРЫ, НЕОБХОДИМОЙ ДЛЯ ОСВОЕНИЯ ДИСЦИПЛИНЫ (МОДУЛЯ)

7.1. Основная литература

№ п/п	Наименование	Автор (ы)	Год и место издания Место доступа	Используется при изучении разделов, номера страниц
1	Интеллектуальный анализ временных рядов: Учебное пособие	Н.Г. Ярушкина, Т.В. Афанасьева, И.Г. Перфильева.	М.: ИД ФОРУМ: ИНФРА-М, 2012. - 160 с.: http://znanium.com/bookread.php?book=249314	Используется при изучении разделов, номера страниц 1, 2, 3
2	Анализ данных и процессов: учеб. пособие	А. А. Барсегян, М. С. Куприянов, И. И. Холод, М. Д. Тесс, С. И. Елизаров. ? 3-е изд., перераб. и доп.	СПб.: БХВ-Петербург, 2009. ? 512 с.: ил. + CD-ROM ? (Учебная литература для вузов). http://www.znanium.com/bookread.php?book=350638	Используется при изучении разделов, номера страниц 4, 5, 6
3	Математические методы анализа дискретных структур генетического кода	Гупал В.М.	- М.: ИЦ РИОР, НИЦ ИНФРА-М, 2015. - 334 с. 60x90 1/16. - (Научная мысль) ISBN978-5-369-01462-2 http://znanium.com/bookread2.php?book=516085	Используется при изучении разделов, номера страниц 1, 4, 5, 6
4	Электронно-библиотечная система издательства «Лань»		0 http://e.lanbook.com/	Все разделы

7.2. Дополнительная литература

№ п/п	Наименование	Автор (ы)	Год и место издания Место доступа	Используется при изучении разделов, номера страниц
7	Электронно-библиотечная система Научно-технической библиотеки МИИТ		0 http://library.miit.ru/	Все разделы

8. ПЕРЕЧЕНЬ РЕСУРСОВ ИНФОРМАЦИОННО-ТЕЛЕКОММУНИКАЦИОННОЙ СЕТИ "ИНТЕРНЕТ", НЕОБХОДИМЫЕ ДЛЯ ОСВОЕНИЯ ДИСЦИПЛИНЫ (МОДУЛЯ)

1. Официальный сайт РУТ (МИИТ) – <http://miit.ru/>
2. Электронно-библиотечная система РОАТ – <http://biblioteka.rgotups.ru/>
3. Электронно-библиотечная система Научно-технической библиотеки МИИТ <http://library.miit.ru/>
4. Система дистанционного обучения «Космос» – <http://stellus.rgotups.ru/>

5. Поисковые системы «Яндекс», «Google» для доступа к тематическим информационным ресурсам
6. Электронно-библиотечная система издательства «Лань» <http://e.lanbook.com/>
7. Электронно-библиотечная система ibooks.ru – <http://ibooks.ru/>
8. Электронно-библиотечная система «УМЦ» – <http://www.umczt.ru/>
9. Электронно-библиотечная система «Intermedia» – <http://www.intermedia-publishing.ru/>
10. Электронно-библиотечная система «BOOK.ru» – <http://www.book.ru/>
11. Электронно-библиотечная система «ZNANIUM.COM» – <http://www.znanium.com/>

9. ПЕРЕЧЕНЬ ИНФОРМАЦИОННЫХ ТЕХНОЛОГИЙ, ПРОГРАММНОГО ОБЕСПЕЧЕНИЯ И ИНФОРМАЦИОННЫХ СПРАВОЧНЫХ СИСТЕМ, ИСПОЛЬЗУЕМЫХ ПРИ ОСУЩЕСТВЛЕНИИ ОБРАЗОВАТЕЛЬНОГО ПРОЦЕССА ПО ДИСЦИПЛИНЕ (МОДУЛЮ)

Программное обеспечение должно позволять выполнить все предусмотренные учебным планом виды учебной работы по дисциплине «Введение в машинное обучение»: теоретический курс, практические занятия, задания на контрольную работу, тестовые и экзаменационные вопросы по курсу. Все необходимые для изучения дисциплины учебно-методические материалы объединены в Учебно-методический комплекс и размещены на сайте университета: <http://www.rgotups.ru/ru/>.

- Программное обеспечение для выполнения практических заданий включает в себя специализированное прикладное программное обеспечение python 3, Jupyter Notebook, а также программные продукты общего применения
- Программное обеспечение для проведения лекций, демонстрации презентаций и ведения интерактивных занятий: Microsoft Office 2003 и выше.
- Программное обеспечение, необходимое для оформления отчетов и иной документации: Microsoft Office 2003 и выше.
- Программное обеспечение для выполнения текущего контроля успеваемости: Браузер Internet Explorer 6.0 и выше.

Для осуществления учебного процесса с использованием дистанционных образовательных технологий: операционная система Windows, Microsoft Office 2003 и выше, Браузер Internet Explorer 8.0 и выше с установленным Adobe Flash Player версии 10.3 и выше, Adobe Acrobat.

10. ОПИСАНИЕ МАТЕРИАЛЬНО ТЕХНИЧЕСКОЙ БАЗЫ, НЕОБХОДИМОЙ ДЛЯ ОСУЩЕСТВЛЕНИЯ ОБРАЗОВАТЕЛЬНОГО ПРОЦЕССА ПО ДИСЦИПЛИНЕ (МОДУЛЮ)

Учебная аудитория должна соответствовать требованиям пожарной безопасности и охраны труда по освещенности, количеству рабочих (посадочных) мест студентов.

Учебные лаборатории и кабинеты должны быть оснащены необходимым лабораторным оборудованием, приборами и расходными материалами, обеспечивающими проведение предусмотренного учебным планом лабораторного практикума (практических занятий) по дисциплине. Освещенность рабочих мест должна соответствовать действующим СНиПам. Технические требования к оборудованию для осуществления учебного процесса с использованием дистанционных образовательных технологий: колонки, наушники или встроенный динамик (для участия в аудиоконференции);

микрофон или гарнитура (для участия в аудиоконференции); веб-камеры (для участия в видеоконференции); для ведущего: компьютер с процессором Intel Core 2 Duo от 2 ГГц (или аналог) и выше, от 2 Гб свободной оперативной памяти.

11. МЕТОДИЧЕСКИЕ УКАЗАНИЯ ДЛЯ ОБУЧАЮЩИХСЯ ПО ОСВОЕНИЮ ДИСЦИПЛИНЫ (МОДУЛЯ)

В процессе освоения дисциплины студенты должны посетить лекции, выполнить лабораторные работы, выполнить контрольную работу в соответствии с учебным планом, получить зачет по контрольной работе и сдать зачет с оценкой.

1. Указания (требования) для выполнения контрольной работы.

1.1. Методические рекомендации по выполнению контрольной работы размещены в системе «КОСМОС» или студент получает у преподавателя в начале установочной сессии.

1.2. Контрольная работа должна быть выполнена в установленные сроки и оформлена в соответствии с утверждёнными требованиями, которые приведены в методических рекомендациях.

1.3. Выполнение контрольной работы рекомендуется не откладывать на длительный срок: решить большую часть задач имеет смысл практически после аудиторных занятий, пока хорошо помнишь то, что было рассказано на лекции. При таком подходе возникает возможность получить оперативную очную консультацию у лектора в течение периода прохождения сессии.

1.4. Если возникают трудности по выполнению контрольной работы, можно получить консультацию по решению у преподавателя между сессиями.

1.5. В установленные сроки производится защита контрольных работ по изучаемому теоретическому материалу.

2. Указания для освоения теоретического материала и сдачи зачета с оценкой

2.1. Обязательное посещение лекционных занятий по дисциплине с конспектированием излагаемого преподавателем материала в соответствии с расписанием занятий.

2.2. Получение в библиотеке рекомендованной учебной литературы и электронное копирование конспекта лекций, презентаций и методических рекомендаций по выполнению курсовой работы из системы "КОСМОС".

2.3. Копирование (электронное) перечня вопросов к зачету с оценкой по дисциплине, а также списка рекомендованной литературы из рабочей программы дисциплины, которая размещена в системе «КОСМОС».

2.4. Рекомендуется следовать советам лектора, связанным с освоением предлагаемого материала, провести самостоятельный Интернет - поиск информации (видеофайлов, файлов-презентаций, файлов с учебными пособиями) по ключевым словам курса и ознакомиться с найденной информацией при подготовке к зачету с оценкой по дисциплине.

2.5. После проработки теоретического материала согласно рабочей программе курса необходимо подготовить ответы на вопросы для защиты контрольной работы и вопросы к зачету с оценкой.

2.6. Студент допускается до сдачи зачета с оценкой, если выполнена и защищена контрольная работа.

Контактная работа осуществляется в соответствии с расписанием занятий.

Контактная работа может быть организована с использованием дистанционных образовательных технологий.

Если дисциплина осваивается с использованием элементов дистанционных образовательных технологий:

Лекционные занятия проводятся в формате вебинара в режиме реального времени.

Практические занятия проводятся в формате вебинара или онлайн формате в режиме реального времени. Практические занятия проводятся в интерактивном (диалоговом) режиме

Если лабораторные работы могут быть выполнены с использованием дистанционных образовательных технологий. В этом случае студенту с помощью сети

Internet предоставляется доступ к дистанционному лабораторному стенду, размещенному на сервере академии.

Для выполнения лабораторных работ используется свободно распространяемое программное обеспечение.