


**МИНИСТЕРСТВО ТРАНСПОРТА РОССИЙСКОЙ ФЕДЕРАЦИИ**  
**ФЕДЕРАЛЬНОЕ ГОСУДАРСТВЕННОЕ АВТОНОМНОЕ ОБРАЗОВАТЕЛЬНОЕ**  
**УЧРЕЖДЕНИЕ ВЫСШЕГО ОБРАЗОВАНИЯ**  
**«РОССИЙСКИЙ УНИВЕРСИТЕТ ТРАНСПОРТА»**

СОГЛАСОВАНО:

Выпускающая кафедра МиТ  
Заведующий кафедрой ХиИЭ



В.Г. Попов

27 сентября 2019 г.

УТВЕРЖДАЮ:

Директор ИПСС



Т.В. Шепитько

14 февраля 2020 г.



Кафедра «Химия и инженерная экология»

Автор Гаранина Татьяна Владимировна, старший преподаватель

**АННОТАЦИЯ К РАБОЧЕЙ ПРОГРАММЕ ДИСЦИПЛИНЫ**

**«Инженерная экология»**

Специальность:	23.05.06 – Строительство железных дорог, мостов и транспортных тоннелей
Специализация:	Тоннели и метрополитены
Квалификация выпускника:	Инженер путей сообщения
Форма обучения:	очная
Год начала подготовки	2019

Одобрено на заседании Учебно-методической комиссии института Протокол № 2 30 сентября 2019 г. Председатель учебно-методической комиссии  Н.А. Клычева	Одобрено на заседании кафедры Протокол № 2 27 сентября 2019 г. Заведующий кафедрой  В.Г. Попов
---	---

Москва 2020 г.

## 1. Цели освоения учебной дисциплины

Инженерная экология – одна из важнейших наук, от которой зависит возможность выжить человечеству в современном мире. Экологические знания необходимы для подготовки специалистов многих специальностей. Целью преподавания данного курса является не только изучение основных понятий и законов экологии, но и формирование у студентов бережного отношения к природе и правильного экологического поведения в различных жизненных ситуациях. Главная задача курса - научить студентов мыслить, используя экологические законы и понятия, и применять свои знания на практике. Дисциплина предназначена для получения знаний и решения следующих профессиональных задач (в соответствии с видами деятельности):

? производственно-технологический:

Применять нормативно-правовые акты в устной и в письменной речи в профессиональной деятельности; использовать нормативно-правовые акты при принятии организационно-управленческих решений;

? организационно-управленческая:

ориентироваться в системе законодательства и нормативно-правовых актов, регламентирующих организацию природоохранной деятельности и отношения в сфере природопользования;

? проектная:

составление проектов мероприятий в сфере экологической безопасности;

? научно-исследовательская:

поиск и анализ информации по объектам исследований; анализ результатов исследований и разработка предложений по их внедрению.

Задачи изучения дисциплины заключаются в получении знаний об основных закономерностях, действующих в экологических системах, и принципах равновесия в природе, формах вмешательства человека в природную среду, способах уменьшения объемов такого вмешательства и сокращения его негативных последствий; и использовать на практике нормативные документы в области рационального природопользования и охраны окружающей среды.

## 2. Место учебной дисциплины в структуре ОП ВО

Учебная дисциплина "Инженерная экология" относится к блоку 1 "Дисциплины (модули)" и входит в его базовую часть.

## 3. Планируемые результаты обучения по дисциплине (модулю), соотнесенные с планируемыми результатами освоения образовательной программы

Процесс изучения дисциплины направлен на формирование следующих компетенций:

ОПК-1	Способен решать инженерные задачи в профессиональной деятельности с использованием методов естественных наук, математического анализа и моделирования
-------	---

## 4. Общая трудоемкость дисциплины составляет

3 зачетные единицы (108 ак. ч.).

## 5. Образовательные технологии

Преподавание дисциплины «Экология» осуществляется в форме лекций и лабораторных занятий. В учебном процессе используются информационно-коммуникационные (в

т.ч. – мультимедийные) технологии: лекции с применением персональных компьютеров, ви-деоматериалов с применением проектора); использование нормативной документации (в том числе – посредством представления в электронном виде и доступа через Интернет). Лекции проводятся в традиционной классно-урочной организационной форме, в том числе:- 18 часов являются традиционными классически-лекционными (объяснительно-иллюстративные); Лабораторные занятия организованы с использованием технологий развивающего обучения, выполняется в виде традиционных лабораторных занятий с использованием интерактивных (диалоговые) технологий, в том числе разбор и анализ конкретных заданий; технологий, основанных на коллективных способах обучения. Теоретические знания обучающихся проверяются путём применения таких организационных форм, как индивидуальные и групповые опросы, решение заданий с использованием компьютеров или на бумажных носителях, выступление с презентацией и ее защита (ответы на вопросы по теме выступления). Самостоятельная работа студента организована с использованием традиционных видов работы и интерактивных технологий. К традиционным видам работы относятся отработка лекционного материала и отработка отдельных тем по учебным пособиям, кроме того, проводится подготовка к промежуточным контролям в интерактивном режиме, подготовка презентаций по выбранным темам с использованием электронных информационных ресурсов. .

## **6. Содержание дисциплины (модуля), структурированное по темам (разделам)**

### **РАЗДЕЛ 1**

Основные вопросы аутоэкологии. Факторы среды, воздействующие на организмы, их классификация. Адаптации организмов к факторам среды обитания. Общие законы зависимости организмов от факторов среды.

### **РАЗДЕЛ 2**

Популяции. Демографическая структура популяции. Численность популяции, регуляция в природе. Общие законы природы, действующие в популяциях.

### **РАЗДЕЛ 3**

Биоценозы. Структура биоценоза. Понятие экологической ниши. Основные законы, действующие в биоценозах. Типы взаимодействия организмов. Устойчивость биоценозов. Экосистемы. Саморазвитие экосистем, понятие сукцессии и причины ее вызывающие.

### **РАЗДЕЛ 4**

Биосфера - глобальная экосистема Земли. Учение В.И.Вернадского о биосфере и ноосфере. Техносфера и ее взаимоотношения с биосферой. НТР и ее значение для биосферы. Социально-экологические проблемы современности, причины их возникновения Концепция устойчивого развития. Экологическое право.