


МИНИСТЕРСТВО ТРАНСПОРТА РОССИЙСКОЙ ФЕДЕРАЦИИ
ФЕДЕРАЛЬНОЕ ГОСУДАРСТВЕННОЕ АВТОНОМНОЕ ОБРАЗОВАТЕЛЬНОЕ
УЧРЕЖДЕНИЕ ВЫСШЕГО ОБРАЗОВАНИЯ
«РОССИЙСКИЙ УНИВЕРСИТЕТ ТРАНСПОРТА»

СОГЛАСОВАНО:

Выпускающая кафедра ВВХ
Заведующий кафедрой ВВХ



Г.И. Петров

24 июня 2019 г.

УТВЕРЖДАЮ:

Директор ИТТСУ



П.Ф. Бестемьянов

26 июня 2019 г.



Кафедра «Политология, история и социальные технологии»

Автор Федякин Алексей Владимирович, д.пол.н., профессор

РАБОЧАЯ ПРОГРАММА УЧЕБНОЙ ДИСЦИПЛИНЫ

История транспорта России

Специальность:	<u>23.05.03 – Подвижной состав железных дорог</u>
Специализация:	<u>Пассажирские вагоны</u>
Квалификация выпускника:	<u>Инженер путей сообщения</u>
Форма обучения:	<u>очная</u>
Год начала подготовки	<u>2019</u>

<p>Одобрено на заседании Учебно-методической комиссии института Протокол № 10 25 июня 2019 г. Председатель учебно-методической комиссии</p>  <p style="text-align: right;">С.В. Володин</p>	<p>Одобрено на заседании кафедры</p> <p>Протокол № 12 24 июня 2019 г. Заведующий кафедрой</p>  <p style="text-align: right;">А.В. Федякин</p>
--	---

Москва 2019 г.

1. ЦЕЛИ ОСВОЕНИЯ УЧЕБНОЙ ДИСЦИПЛИНЫ

Целью освоения учебной дисциплины «История транспорта России» является изучение содержания, динамики, направленности и этапов развития основных видов транспорта общего пользования во всем многообразии их форм и проявлений.

Задачи изучения дисциплины «История транспорта России» заключаются в формировании у студентов системного представления о генезисе, эволюции и современном состоянии сферы транспортных коммуникаций, ее конкретно-историческом месте в жизни общества и в системе основных направлений государственной политики.

2. МЕСТО УЧЕБНОЙ ДИСЦИПЛИНЫ В СТРУКТУРЕ ОП ВО

Учебная дисциплина "История транспорта России" относится к блоку 1 "Дисциплины (модули)" и входит в его базовую часть.

2.1. Наименования предшествующих дисциплин

Для изучения данной дисциплины необходимы следующие знания, умения и навыки, формируемые предшествующими дисциплинами:

2.1.1. История:

Знания: Причинно-следственных связей исторического процесса, исторических фактов, дат, роли личности в истории, противоречий, причин и последствий исторических периодов.

Умения: выражать и обосновывать свою позицию по отношению к историческому прошлому, проявлять патриотическую позицию по широкому кругу вопросов, связанным с историей и современностью, актуализировать материал исторического прошлого.

Навыки: Работа с историческими источниками, сравнительный анализ деятельности исторических персоналий, анализ причинно-следственных связей исторического процесса.

2.2. Наименование последующих дисциплин

Результаты освоения дисциплины используются при изучении последующих учебных дисциплин:

2.2.1. Пассажирские вагоны и системы жизнеобеспечения

Знания: причинно-следственные связи исторического процесса развития техники

Умения: обосновывать свою позицию к этапам развития транспорта России

Навыки: работать с историческими источниками информации

2.2.2. Пассажирские вагоны (общий курс)

Знания: причинно-следственные связи исторического процесса развития техники

Умения: обосновывать свою позицию к этапам развития транспорта России

Навыки: работать с историческими источниками информации

**3. ПЛАНИРУЕМЫЕ РЕЗУЛЬТАТЫ ОБУЧЕНИЯ ПО ДИСЦИПЛИНЕ (МОДУЛЮ),
СООТНЕСЕННЫЕ С ПЛАНИРУЕМЫМИ РЕЗУЛЬТАТАМИ ОСВОЕНИЯ
ОБРАЗОВАТЕЛЬНОЙ ПРОГРАММЫ**

В результате освоения дисциплины студент должен:

№ п/п	Код и название компетенции	Ожидаемые результаты
1	УК-5 Способен анализировать и учитывать разнообразие культур в процессе межкультурного взаимодействия	УК-5.1 Демонстрирует знания основных этапов исторического развития общества.

4. ОБЪЕМ ДИСЦИПЛИНЫ (МОДУЛЯ) В ЗАЧЕТНЫХ ЕДИНИЦАХ И АКАДЕМИЧЕСКИХ ЧАСАХ

4.1. Общая трудоемкость дисциплины составляет:

2 зачетных единиц (72 ак. ч.).

4.2. Распределение объема учебной дисциплины на контактную работу с преподавателем и самостоятельную работу обучающихся

Вид учебной работы	Количество часов	
	Всего по учебному плану	Семестр 1
Контактная работа	24	24,15
Аудиторные занятия (всего):	24	24
В том числе:		
лекции (Л)	12	12
практические (ПЗ) и семинарские (С)	12	12
Самостоятельная работа (всего)	48	48
ОБЩАЯ трудоемкость дисциплины, часы:	72	72
ОБЩАЯ трудоемкость дисциплины, зач.ед.:	2.0	2.0
Текущий контроль успеваемости (количество и вид текущего контроля)	ПК1, ПК2	ПК1, ПК2
Виды промежуточной аттестации (экзамен, зачет)	ЗЧ	ЗЧ

4.3. Содержание дисциплины (модуля), структурированное по темам (разделам)

№ п/п	Семестр	Тема (раздел) учебной дисциплины	Виды учебной деятельности в часах/ в том числе интерактивной форме						Формы текущего контроля успеваемости и промежуточной аттестации
			Л	ЛР	ПЗ	КСР	СР	Всего	
1	2	3	4	5	6	7	8	9	10
1	1	Раздел 1 Транспорт как феномен общественного развития и сфера жизни социума.	1		1		6	8	
2	1	Раздел 2 История городского транспорта	1		1		6	8	
3	1	Раздел 3 История развития воздушного транспорта и гражданской авиации России	1		1		6	8	
4	1	Раздел 4 История дорожной отрасли и автомобилестроения в России	1		1		6	8	ПК1, ТК-1 тест
5	1	Раздел 5 История развития железнодорожного транспорта	2		2		6	10	
6	1	Раздел 6 История развития речного (внутреннего водного) транспорта России	2		2		6	10	
7	1	Раздел 7 История возникновения и основные этапы развития морского транспорта России	2		2		6	10	
8	1	Раздел 8 Современное состояние и перспективы развития транспорта России в XXI в.	2		2		6	10	ПК2, ТК-2 тест
9	1	Раздел 9 зачет						0	ЗЧ
10		Всего:	12		12		48	72	

4.4. Лабораторные работы / практические занятия

Лабораторные работы учебным планом не предусмотрены.

Практические занятия предусмотрены в объеме 12 ак. ч.

№ п/п	№ семестра	Тема (раздел) учебной дисциплины	Наименование занятий	Всего часов/ из них часов в интерактивной форме
1	2	3	4	5
1	1	РАЗДЕЛ 1 Транспорт как феномен общественного развития и сфера жизни социума.	Транспорт как феномен общественного развития и сфера жизни социума. • Устный опрос по вопросам практического занятия №1: 1. Появление и развитие транспорта: от истоков до XVIII века. 2. Особенности развития транспорта Древней и Средневековой Руси. 3. Эволюция видов транспорта в XIX веке.	1
2	1	РАЗДЕЛ 2 История городского транспорта	История городского транспорта • Заслушивание докладов с презентацией по теме практического занятия №2: 1. Развитие городской сети общественного транспорта в России: 2. Появление и эволюция основных видов общественного транспорта (трамвая, автобуса, троллейбуса). 3. История метрополитена в России. 4. Появление новых видов городского общественного транспорта и перспективы их развития в России	1
3	1	РАЗДЕЛ 3 История развития воздушного транспорта и гражданской авиации России	История развития воздушного транспорта и гражданской авиации России • Заслушивание докладов с презентацией по теме практического занятия №3: 1. Зарождение отечественного воздушного флота на рубеже XIX-XX вв. 2. Развитие гражданской авиации в 30-е годы XX в. 3. Гражданский воздушный флот в период Великой Отечественной войны (1941-1945 гг.) 4. Отечественная гражданская авиация в послевоенный период. 5. Техническое переоснащение и подготовка кадров гражданской авиации России. 6. Основные направления развития воздушного транспорта России XXI века.	1

№ п/п	№ семестра	Тема (раздел) учебной дисциплины	Наименование занятий	Всего часов/ из них часов в интерактивной форме
1	2	3	4	5
4	1	РАЗДЕЛ 4 История дорожной отрасли и автомобилестроения в России	История дорожной отрасли и автомобилестроения в России • Устный опрос по вопросам практического занятия №4: 1. Появление первых автомобилей и становление отечественной автомобильной промышленности. 2. Образование в автомобильно-дорожной отрасли. 3. Дорожное строительство в России: развитие сети автодорог. 4. Перспективы автомобильного транспорта России. • Решение заданий в тестовой форме – ТК-1 (Тестирование по разделам 1-4).	1
5	1	РАЗДЕЛ 5 История развития железнодорожного транспорта	История развития железнодорожного транспорта • Заслушивание докладов с презентацией по теме практического занятия №5: 1. Строительство первых железных дорог в России и появление железнодорожного транспорта 2. Развитие железнодорожного транспорта России во второй половине XIX в. 3. Великий Сибирский путь 4. Железнодорожный транспорт в годы Первой мировой войны (1914–1918 гг.) 5. Отечественный Железнодорожный транспорт в 1917–1930-е гг. 6. Развитие железнодорожного транспорта в СССР. 7. Железнодорожный транспорт СССР в годы Великой Отечественной войны (1941–1945 гг.) 8. Развитие железнодорожного транспорта СССР в 1946–1990 гг.: Байкало-Амурская магистраль.	2
6	1	РАЗДЕЛ 6 История развития речного (внутреннего водного) транспорта России	История развития речного (внутреннего водного) транспорта России • Устный опрос по вопросам практического занятия №6: 1. Внутренний водный транспорт Древней и Средневековой Руси. 2. Речной транспорт России в период XIX в. – первой половины XX в. 3. Развитие отечественного речного транспорта со второй половины XX в. по настоящее время. 4. Современное состояние и перспективы развития речного транспорта РФ.	2

№ п/п	№ семестра	Тема (раздел) учебной дисциплины	Наименование занятий	Всего часов/ из них часов в интерактивной форме
1	2	3	4	5
7	1	РАЗДЕЛ 7 История возникновения и основные этапы развития морского транспорта России	История возникновения и основные этапы развития морского транспорта России • Устный опрос по вопросам практического занятия №7: 1. Зарождение и развитие русского торгового мореплавания в эпоху парусного флота 2. Торговый флот Российской империи XIX – начала XX вв. 3. Морской транспорт СССР. 4. Современное состояние и перспективы развития морского транспорта России • Решение заданий в тестовой форме – ТК-2 (Тестирование по разделам 5-8).	2
8	1	РАЗДЕЛ 8 Современное состояние и перспективы развития транспорта России в XXI в.	Современное состояние и перспективы развития транспорта России в XXI в. • Заслушивание докладов с презентацией по теме практического занятия №8: 1. Создание трубопроводного транспорта. 2. Использование в транспорте монорельса. 3. Строительство пересадочных узлов в мегаполисах. 4. Создание новых материалов для строительства дорог. 5. Развитие сети высокоскоростных магистралей. 6. Воздушное такси	2
ВСЕГО:				12/ 0

4.5. Примерная тематика курсовых проектов (работ)

Курсовые работы (проекты) не предусмотрены.

5. ОБРАЗОВАТЕЛЬНЫЕ ТЕХНОЛОГИИ

Преподавание дисциплины «История транспорта России» осуществляется в форме лекций и практических занятий.

Лекции проводятся в традиционной классно-урочной организационной форме, по типу управления познавательной деятельностью, являются традиционными классически-лекционными (объяснительно-иллюстративные) с использованием диалоговых технологий, в том числе мультимедиа лекции, проблемные лекции.

Практические занятия организованы с использованием технологий развивающего обучения. Практические занятия курса проводятся в традиционной форме (объяснительно-иллюстративные и проверочные). В качестве основной формы проведения практических занятий по учебной дисциплине «История транспорта России» рекомендуется заслушивание и обсуждение докладов, предварительно подготовленных студентами (как индивидуально, так и коллективно) в ходе самостоятельной работы. В качестве темы доклада может быть выбран вопрос к соответствующей теме практического занятия.

Текущий контроль осуществляется в форме тестирования.

Самостоятельная работа студента организована с использованием традиционных видов работы. К традиционным видам работы относятся отработка лекционного материала и отработка отдельных тем по учебникам и учебным пособиям из списка основной и дополнительной литературы.

6. УЧЕБНО-МЕТОДИЧЕСКОЕ ОБЕСПЕЧЕНИЕ ДЛЯ САМОСТОЯТЕЛЬНОЙ РАБОТЫ ОБУЧАЮЩИХСЯ ПО ДИСЦИПЛИНЕ (МОДУЛЮ)

№ п/п	№ семестра	Тема (раздел) учебной дисциплины	Вид самостоятельной работы студента. Перечень учебно-методического обеспечения для самостоятельной работы	Всего часов
1	2	3	4	5
1	1	РАЗДЕЛ 1 Транспорт как феномен общественного развития и сфера жизни социума.	Транспорт как феномен общественного развития и сфера жизни социума • Изучение учебной литературы из приведенных источников: [1, стр. 5-17], [3], [5]. • Повторение лекционного материала. • Подготовка к устному опросу по вопросам практического занятия №1.	6
2	1	РАЗДЕЛ 2 История городского транспорта	История городского транспорта • Изучение учебной литературы из приведенных источников: [1, стр. 71-95], [2, стр. 127-134], [3]. • Повторение лекционного материала. • Подготовка докладов и презентаций по вопросам практического занятия №2.	6
3	1	РАЗДЕЛ 3 История развития воздушного транспорта и гражданской авиации России	История развития воздушного транспорта и гражданской авиации России • Изучение учебной литературы из приведенных источников: [1, стр. 56-64], [2, стр. 99-107], [3]. • Повторение лекционного материала. • Подготовка докладов и презентаций по вопросам практического занятия №3.	6
4	1	РАЗДЕЛ 4 История дорожной отрасли и автомобилестроения в России	История дорожной отрасли и автомобилестроения в России • Изучение учебной литературы из приведенных источников: [1, стр. 17-25], [2, стр. 56-72], [3]. • Повторение лекционного материала. • Подготовка к устному опросу по вопросам практического занятия №4. • Подготовка к тестированию по разделам 1-4	6
5	1	РАЗДЕЛ 5 История развития железнодорожного транспорта	История развития железнодорожного транспорта. • Изучение учебной литературы из приведенных источников: [1, стр. 25-34], [2, стр. 40-56], [3], [4], [6]. • Повторение лекционного материала. • Подготовка докладов и презентаций по вопросам практического занятия №5.	6
6	1	РАЗДЕЛ 6 История развития речного (внутреннего водного) транспорта России	История развития речного (внутреннего водного) транспорта России • Изучение учебной литературы из приведенных источников: [1, стр. 46-56], [2, стр. 88-99], [3]. • Повторение лекционного материала. • Подготовка к устному опросу по вопросам практического занятия №6.	6
7	1	РАЗДЕЛ 7 История возникновения и основные этапы развития морского	История возникновения и основные этапы развития морского транспорта России • Изучение учебной литературы из приведенных источников: [1, стр. 34-46], [2, стр. 72-88], [3].	6

		транспорта России	<ul style="list-style-type: none"> • Повторение лекционного материала. • Подготовка к устному опросу по вопросам практического занятия №7. • Подготовка к тестированию по разделам 5-8 	
8	1	РАЗДЕЛ 8 Современное состояние и перспективы развития транспорта России в XXI в.	<p>Современное состояние и перспективы развития транспорта России в XXI в.</p> <ul style="list-style-type: none"> • Изучение учебной литературы из приведенных источников: [1, стр. 64-71, 95-104, 186-191], [2, стр. 107-116, 134-142], 3], [5]. • Повторение лекционного материала. • Подготовка докладов и презентаций по вопросам практического занятия №8. 	6
ВСЕГО:				48

7. ПЕРЕЧЕНЬ ОСНОВНОЙ И ДОПОЛНИТЕЛЬНОЙ ЛИТЕРАТУРЫ, НЕОБХОДИМОЙ ДЛЯ ОСВОЕНИЯ ДИСЦИПЛИНЫ (МОДУЛЯ)

7.1. Основная литература

№ п/п	Наименование	Автор (ы)	Год и место издания Место доступа	Используется при изучении разделов, номера страниц
1	Транспортная система России [Электронный ресурс]: Учебник.	Троицкая Н.А.	Москва: КНОРУС, — 206 с. , 2018 НТБ (уч.2); НТБ (фб.); НТБ (чз.2)	1-8 (стр. 5-191)
2	Транспортная система России [Электронный ресурс]: Учебник.	Шишкина Л.Н	Москва: УМЦ ЖДТ, — 208 с. ЭБС Лань , 2001 НТБ (уч.2); НТБ (фб.); НТБ (чз.2)	2-8 (стр. 40-142)
3	Развитие вагоностроения в России	П.С. Анисимов, А.А. Иванов; МИИТ. Каф. "Вагоны и вагонное хозяйство"	МИИТ, 2003 НТБ (уч.6); НТБ (фб.); НТБ (чз.2)	Все разделы

7.2. Дополнительная литература

№ п/п	Наименование	Автор (ы)	Год и место издания Место доступа	Используется при изучении разделов, номера страниц
4	Транспортная политика России: история и современность. Антология [Текст] : учеб. пособие / Московский гос. ун-т путей сообщения (МИИТ). Гуманитарный ин-т ;	Горбунов А.А., Кретов Б.И., Федякин А.В.	Москва: МИИТ, - 568 с. , 2011 ISBN 978-5-7876-0186-2 НТБ РУТ(МИИТ)	1-8
5	История железнодорожного транспорта России [Электронный ресурс]: учебное пособие	А.В. Гайдамакин, В.В. Лукин, В.А. Четвергов	Москва : УМЦ ЖДТ, — 312 с. , 2012 ЭБС Лань Режим доступа: https://e.lanbook.com/book/4164 .	5
6	Железнодорожный транспорт России в эпоху войн и революций (1914-1922 гг.): Монография	Сенин А.С.	М.: ГОУ «Учебно-методический центр по образованию на железнодорожном транспорте», - 320 с. , 2009 НТБ (БР.); НТБ (фб.); НТБ (чз.1); НТБ (чз.2); НТБ (чз.4)	5

8. ПЕРЕЧЕНЬ РЕСУРСОВ ИНФОРМАЦИОННО-ТЕЛЕКОММУНИКАЦИОННОЙ СЕТИ "ИНТЕРНЕТ", НЕОБХОДИМЫЕ ДЛЯ ОСВОЕНИЯ ДИСЦИПЛИНЫ (МОДУЛЯ)

Для самостоятельной работы над темами дисциплины «История транспорта России» студентам, наряду с рекомендуемой и дополнительной литературой, предлагается использовать данные и информацию следующего характера (в том числе посредством

поиска в сети Интернет):

- 1) справочно-информационного (словари, справочники, энциклопедии, библиографические сборники и т.д.);
- 2) официального (сборники нормативно-правовых документов, законодательных актов и кодексов);
- 3) первоисточники (исторические документы и тексты, литература на иностранных языках);
- 4) научного и научно-популярного (монографии, статьи, диссертации, научно-реферативные журналы, сборники научных трудов, ежегодники и т.д.);
- 5) периодические издания (профессиональные газеты и журналы); и т.д.

В качестве электронных поисковых систем и баз данных публикаций рекомендуется пользоваться следующими электронными ресурсами:

Название библиотеки Веб-адрес

НТБ РУТ (МИИТ) <http://library.miit.ru/>

Российская Государственная Библиотека <http://www.rsl.ru>

Научная электронная библиотека eLIBRARY.RU <http://elibrary.ru>

Государственная публичная научно-техническая библиотека России <http://www.gpntb.ru>

Всероссийская государственная библиотека иностранной литературы <http://www.libfl.ru>

Институт научной информации по общественным наукам Российской академии наук (ИНИОН РАН) <http://www.inion.ru>

9. ПЕРЕЧЕНЬ ИНФОРМАЦИОННЫХ ТЕХНОЛОГИЙ, ПРОГРАММНОГО ОБЕСПЕЧЕНИЯ И ИНФОРМАЦИОННЫХ СПРАВОЧНЫХ СИСТЕМ, ИСПОЛЪЗУЕМЫХ ПРИ ОСУЩЕСТВЛЕНИИ ОБРАЗОВАТЕЛЬНОГО ПРОЦЕССА ПО ДИСЦИПЛИНЕ (МОДУЛЮ)

Учебный процесс по дисциплине обеспечивается программами лицензионного ПО:

Microsoft Office, Microsoft Windows 7 Контракт № 0373100006316000234-0003566-01 - АО "СофтЛайн Трейд", Google Chrome Свободно распространяемое ПО.

10. ОПИСАНИЕ МАТЕРИАЛЬНО ТЕХНИЧЕСКОЙ БАЗЫ, НЕОБХОДИМОЙ ДЛЯ ОСУЩЕСТВЛЕНИЯ ОБРАЗОВАТЕЛЬНОГО ПРОЦЕССА ПО ДИСЦИПЛИНЕ (МОДУЛЮ)

В учебном процессе используется аудитория № 8110, оснащенная: мультимедийным оборудованием (проектор и экран), персональный компьютер на базе Intel.

LenovoIdeaCentreAIO 300-23ISU, IntelCorei3 2 ядракэша L2 3 Мб 2.0 ГГц, экран 23" 1920x1080, оперативная память 4 Гб DDR4 2133 МГц, HDD 1000 Гб, Видеокарта IntelHD, DVD-RW, Bluetooth 4.0, сетевая карта 1000 Мбит / с Wi-Fi 802.11ac,USB 2.0 3 порта, USB 3.0 - 2 порта, HDMI, Вход микрофонный, Выход аудио/наушники, КартридерSDXC, MSPro, SDHC, MS, MMC, Встроенные динамики, Веб-камера фронтальная, Windows 7Professional, М/М доска.

11. МЕТОДИЧЕСКИЕ УКАЗАНИЯ ДЛЯ ОБУЧАЮЩИХСЯ ПО ОСВОЕНИЮ ДИСЦИПЛИНЫ (МОДУЛЯ)

В качестве основной формы проведения практических занятий по учебной дисциплине рекомендуется заслушивание и обсуждение докладов, предварительно подготовленных студентами (как индивидуально, так и коллективно) в ходе самостоятельной работы. В качестве темы доклада может быть выбран вопрос к соответствующей теме практического занятия.

В ходе подготовки студента к практическому занятию. В библиотеке самостоятельно необходимо найти учебную и методическую литературу по вопросам дисциплины. В методических указаниях приведен библиографический список, включающий основную и дополнительную литературу.

В библиотеке студент может воспользоваться алфавитным, систематическим и электронным каталогами. Библиотечные каталоги раскрывают читателям фонд библиотеки. Важными справочными источниками по самостоятельной работе студентов являются справочные и энциклопедические издания, словари, где даны объяснения терминов. С проблемами поиска информации следует обращаться к библиографам библиотеки.

Для повышения эффективности самостоятельной работы рекомендуется делать конспекты. Конспектирование является одним из способов активизации познавательной деятельности студентов. Конспектирование - краткое письменное изложение содержания статьи, книги, доклада, лекции, включающее в себя в сжатой форме основные положения и их обоснование фактами, примерами и т.п. Начиная конспектировать источник, необходимо записать фамилию автора, полное название работы, указать год и место издания. Рекомендуется отмечать в тексте конспекта страницы источника, чтобы можно было быстро отыскать нужное место в книге. Процесс работы над источниками подразделяется на два основных этапа: 1) знакомство с документом, произведением; 2) составление конспекта. На первом этапе необходимо: прочитать работу, уяснить смысл всего текста в целом; сделать для себя заметки о структуре изучаемой работы, определить основные положения и выводы; вторично прочитать работу, выделить основные мысли автора, проследить за их развитием в труде; обратить внимание на формы и методы доказательств, которыми пользуется автор при разработке основных положений. На втором этапе необходимо: кратко, своими словами, изложить основное содержание материала соответственно главам или разделам произведения. В процессе конспектирования в авторской последовательности излагать основные положения работы; при освещении основных положений в конспекте должны быть отражены и авторские их обоснования. В конспекте необходимо привести наиболее яркие цифры и факты и т.д., внесенные автором труда для документального обоснования своих выводов и положений. Наиболее важные положения и выводы цитировать по источнику. Цитировать фрагмент произведения следует строго по источнику, не внося в цитату никаких изменений. Собственные мысли, возникшие в ходе изучения первоисточника, а также пометки другого рода, выносить на поля конспекта по мере работы над произведением. Конспект должен быть составлен с единой системой подчеркивания, отделением законченной мысли (абзаца) красной строкой.

Полезным будет владение программами Excel, Power Point, а так же умение обращаться с видео-, фото-, аудиотехникой.

Во вводной части семинарского занятия необходимо проверить наличие студентов и их готовность к семинарскому занятию, объявить тему, цели и учебные вопросы занятия. Далее следует предоставить слово соответствующему докладчику. Продолжительность доклада – 10-15 минут. После доклада рекомендуется предоставить возможность студентам задать вопросы докладчику, а при необходимости – внести свои добавления и уточнения, ответить на возникшие у аудитории вопросы. После этого следует провести разбор доклада и дать оценку докладчику (докладчикам), исходя из следующих критериев:

I. Оценка структуры доклада:

- наличие поставленной проблемы;
- логичность изложения;
- наличие необходимых структурных частей (вступление, основная часть, заключение) и их полнота;
- наличие анализа использованной литературы.

II. Оценка содержания доклада:

- соответствие содержания заявленной теме;
- полнота раскрытия поставленной проблемы;
- наличие примеров, многообразия концепций (отечественных и зарубежных);

- полнота аргументации и обоснованность выводов;
- наличие у докладчика собственной позиции по данной теме.

В заключительной части занятия следует отметить наиболее активных студентов, полноту и качество отработки учебных вопросов, степень достижения поставленных учебных целей. Затем необходимо дать студентам рекомендации по более полному и эффективному изучению вопросов и освоению доступного им массива литературы научного и публицистического профиля.