

МИНИСТЕРСТВО ТРАНСПОРТА РОССИЙСКОЙ ФЕДЕРАЦИИ
ФЕДЕРАЛЬНОЕ ГОСУДАРСТВЕННОЕ АВТОНОМНОЕ ОБРАЗОВАТЕЛЬНОЕ
УЧРЕЖДЕНИЕ ВЫСШЕГО ОБРАЗОВАНИЯ
«РОССИЙСКИЙ УНИВЕРСИТЕТ ТРАНСПОРТА»

СОГЛАСОВАНО:


Выпускающая кафедра УПиКОТК
И.о. заведующего кафедрой

 А.Б. Письменная

26 мая 2020 г.

УТВЕРЖДАЮ:

Директор ИТТСУ

 П.Ф. Бестемьянов

26 мая 2020 г.



Кафедра «Политология, история и социальные технологии»

Автор Бочкова Людмила Михайловна

РАБОЧАЯ ПРОГРАММА УЧЕБНОЙ ДИСЦИПЛИНЫ

История транспорта России

Направление подготовки:	38.03.03 – Управление персоналом
Профиль:	Управление персоналом организации
Квалификация выпускника:	Бакалавр
Форма обучения:	очно-заочная
Год начала подготовки	2020

Одобрено на заседании Учебно-методической комиссии института Протокол № 10 26 мая 2020 г. Председатель учебно-методической комиссии  С.В. Володин	Одобрено на заседании кафедры Протокол № 11 27 апреля 2020 г. Заведующий кафедрой  А.В. Федякин
---	--

Рабочая программа учебной дисциплины (модуля) в виде электронного документа выгружена из единой корпоративной информационной системы управления университетом и соответствует оригиналу

Простая электронная подпись, выданная РУТ (МИИТ)
ID подписи: 364034
Подписал: Заведующий кафедрой Федякин Алексей Владимирович
Дата: 27.04.2020

Москва 2020 г.

1. ЦЕЛИ ОСВОЕНИЯ УЧЕБНОЙ ДИСЦИПЛИНЫ

Целью освоения дисциплины является основанное на проблемно-ориентированном подходе компаративно-ретроспективное изучение содержания, динамики, направленности и этапов развития основных видов транспорта общего пользования во всем их историческом единстве и многообразии.

Задачами освоения дисциплины являются:

- 1) сформировать у обучающихся системные представления о месте и роли транспорта в развитии общества и государства, а также об особенностях, возможностях и пределах функционирования его отдельных видов в конкретно-исторических условиях;
- 2) показать многообразие общественных и государственных потребностей в различных видах транспортных коммуникаций в соответствующие исторические периоды и их влияние на дальнейшее развитие транспортных систем регионов, стран и мира в целом;
- 3) привить обучающимся навыки самостоятельного осмысления взаимосвязи комплекса предпосылок социоприродного и технико-технологического характера, определивших ход и характер исторического развития транспорта в целом и его отдельных видов в частности.

2. МЕСТО УЧЕБНОЙ ДИСЦИПЛИНЫ В СТРУКТУРЕ ОП ВО

Учебная дисциплина "История транспорта России" относится к блоку 1 "Дисциплины (модули)" и входит в его базовую часть.

2.1. Наименования предшествующих дисциплин

Для изучения данной дисциплины необходимы следующие знания, умения и навыки, формируемые предшествующими дисциплинами:

2.1.1. История:

Знания:

Умения:

Навыки:

2.1.2. История (история России, всеобщая история):

Знания: как воспринимать межкультурное разнообразие общества в социально-историческом, этическом и философском контекстах

Умения: воспринимать межкультурное разнообразие общества в социально-историческом, этическом и философском контекстах

Навыки: Способен воспринимать межкультурное разнообразие общества в социально-историческом, этическом и философском контекстах

2.2. Наименование последующих дисциплин

Результаты освоения дисциплины используются при изучении последующих учебных дисциплин:

2.2.1. Организационная культура

2.2.2. Реструктуризация деятельности фирмы

2.2.3. Трудовое право

2.2.4. Управление проектами

**3. ПЛАНИРУЕМЫЕ РЕЗУЛЬТАТЫ ОБУЧЕНИЯ ПО ДИСЦИПЛИНЕ (МОДУЛЮ),
СООТНЕСЕННЫЕ С ПЛАНИРУЕМЫМИ РЕЗУЛЬТАТАМИ ОСВОЕНИЯ
ОБРАЗОВАТЕЛЬНОЙ ПРОГРАММЫ**

В результате освоения дисциплины студент должен:

№ п/п	Код и название компетенции	Ожидаемые результаты
1	УК-5 Способен воспринимать межкультурное разнообразие общества в социально-историческом, этическом и философском контекстах.	УК-5.3 Определяет условия интеграции участников межкультурного взаимодействия для достижения поставленной цели с учетом исторического наследия и социокультурных традиций различных социальных групп, этносов и конфессий.

4. ОБЪЕМ ДИСЦИПЛИНЫ (МОДУЛЯ) В ЗАЧЕТНЫХ ЕДИНИЦАХ И АКАДЕМИЧЕСКИХ ЧАСАХ

4.1. Общая трудоемкость дисциплины составляет:

2 зачетные единицы (72 ак. ч.).

4.2. Распределение объема учебной дисциплины на контактную работу с преподавателем и самостоятельную работу обучающихся

Вид учебной работы	Количество часов	
	Всего по учебному плану	Семестр 2
Контактная работа	16	16,15
Аудиторные занятия (всего):	16	16
В том числе:		
практические (ПЗ) и семинарские (С)	16	16
Самостоятельная работа (всего)	56	56
ОБЩАЯ трудоемкость дисциплины, часы:	72	72
ОБЩАЯ трудоемкость дисциплины, зач.ед.:	2.0	2.0
Текущий контроль успеваемости (количество и вид текущего контроля)	ПК1, ПК2	ПК1, ПК2
Виды промежуточной аттестации (экзамен, зачет)	ЗЧ	ЗЧ

4.3. Содержание дисциплины (модуля), структурированное по темам (разделам)

№ п/п	Семестр	Тема (раздел) учебной дисциплины	Виды учебной деятельности в часах/ в том числе интерактивной форме						Формы текущего контроля успеваемости и промежуточной аттестации
			Л	ЛР	ПЗ/ТП	КСР	СР	Всего	
1	2	3	4	5	6	7	8	9	10
1	2	Раздел 1 ИСТОРИЯ В СИСТЕМЕ СОЦИАЛЬНО- ГУМАНИТАРНЫХ НАУК. ОСОБЕННОСТИ СТАНОВЛЕНИЯ ГОСУДАРСТВЕННОСТИ В РОССИИ И МИРЕ, РОЛЬ ТРАНСПОРТА В СТАНОВЛЕНИИ ГОСУДАРСТВЕННОСТИ			1		2	3	ПК1
2	2	Раздел 2 РУССКИЕ ЗЕМЛИ В X- XIII ВЕКАХ И ЕВРОПЕЙСКОЕ СРЕДНЕВЕКОВЬЕ			1		7	8	
3	2	Раздел 3 РОССИЯ В XIV – XVII ВЕКАХ В КОНТЕКСТЕ ЕВРОПЕЙСКОЙ ЦИВИЛИЗАЦИИ, РОЛЬ ТРАНСПОРТА В ХОЗЯЙСТВЕННЫХ И ПОЛИТИЧЕСКИХ СВЯЗЯХ РОССИИ			1		2	3	
4	2	Раздел 4 РОССИЙСКОЕ ЦЕНТРАЛИЗОВАННОЕ ГОСУДАРСТВО			2		3	5	
5	2	Раздел 5 РОССИЯ В XVIII ВЕКЕ И РЕВОЛЮЦИОННЫЕ ПРОЦЕССЫ В ЕВРОПЕ, РОЛЬ ТРАНСПОРТА В РАЗВИТИИ ПРОМЫШЛЕННОСТИ ПОЛИТИЧЕСКИХ СВЯЗЕЙ			2		6	8	
6	2	Раздел 6 РОССИЯ И МИР В XIX ВЕКЕ: ПОПЫТКИ МОДЕРНИЗАЦИИ И ПРОМЫШЛЕННЫЙ ПЕРЕВОРОТ, БУРНОЕ СТРОИТЕЛЬСТВО ЖЕЛЕЗНЫХ ДОРОГ			2			2	ПК2
7	2	Раздел 7 РАЗДЕЛ 7. МИР НА ПОРОГЕ XX ВЕКА: РОССИЯ НА ПЕРЕЛОМЕ.			1		4	5	

№ п/п	Семестр	Тема (раздел) учебной дисциплины	Виды учебной деятельности в часах/ в том числе интерактивной форме						Формы текущего контроля успеваемости и промежуточной аттестации
			Л	ЛР	ПЗ/ТП	КСР	СР	Всего	
1	2	3	4	5	6	7	8	9	10
8	2	Раздел 8 ПОЯВЛЕНИЕ НОВОГО ГОСУДАРСТВА В МИРЕ: РОССИЙСКАЯ СОВЕТСКАЯ РЕСПУБЛИКА, РОЛЬ ЖЕЛЕЗНЫХ ДОРОГ В ХОДЕ ГРАЖДАНСКОЙ ВОЙНЫ			2		4	6	
9	2	Раздел 9 . ИСПЫТАНИЕ МИРОМ И ВОЙНОЙ, РОЛЬ ЖЕЛЕЗНОДОРОЖНОГО ТРАНСПОРТА В МИРОВЫХ ВОЙНАХ			2		6	8	
10	2	Раздел 10 РОССИЯ И МИР НА РУБЕЖЕ XX XXI ВЕКОВ: КРАХ СОВЕТСКОЙ СИСТЕМЫ.			2		22	24	
11	2	Зачет						0	ЗЧ
12		Всего:			16		56	72	

4.4. Лабораторные работы / практические занятия

Лабораторные работы учебным планом не предусмотрены.

Практические занятия предусмотрены в объеме 16 ак. ч.

№ п/п	№ семестра	Тема (раздел) учебной дисциплины	Наименование занятий	Всего часов/ из них часов в интерактивной форме
1	2	3	4	5
1	2	РАЗДЕЛ 1 ИСТОРИЯ В СИСТЕМЕ СОЦИАЛЬНО-ГУМАНИТАРНЫХ НАУК. ОСОБЕННОСТИ СТАНОВЛЕНИЯ ГОСУДАРСТВЕННОСТИ В РОССИИ И МИРЕ, РОЛЬ ТРАНСПОРТА В СТАНОВЛЕНИИ ГОСУДАРСТВЕННОСТИ	ИСТОРИЯ В СИСТЕМЕ СОЦИАЛЬНО-ГУМАНИТАРНЫХ НАУК. ОСОБЕННОСТИ СТАНОВЛЕНИЯ ГОСУДАРСТВЕННОСТИ В РОССИИ И МИРЕ	1
2	2	РАЗДЕЛ 2 РУССКИЕ ЗЕМЛИ В X-XIII ВЕКАХ И ЕВРОПЕЙСКОЕ СРЕДНЕВЕКОВЬЕ	РУССКИЕ ЗЕМЛИ В X-XIII ВЕКАХ И ЕВРОПЕЙСКОЕ СРЕДНЕВЕКОВЬЕ	1
3	2	РАЗДЕЛ 3 РОССИЯ В XIV – XVII ВЕКАХ В КОНТЕКСТЕ ЕВРОПЕЙСКОЙ ЦИВИЛИЗАЦИИ, РОЛЬ ТРАНСПОРТА В ХОЗЯЙСТВЕННЫХ И ПОЛИТИЧЕСКИХ СВЯЗЯХ РОССИИ	. РОССИЯ В XIV – XVII ВЕКАХ В КОНТЕКСТЕ ЕВРОПЕЙСКОЙ ЦИВИЛИЗАЦИИ	1
4	2	РАЗДЕЛ 4 РОССИЙСКОЕ ЦЕНТРАЛИЗОВАННОЕ ГОСУДАРСТВО	РОССИЙСКОЕ ЦЕНТРАЛИЗОВАННОЕ ГОСУДАРСТВО	2
5	2	РАЗДЕЛ 5 РОССИЯ В XVIII ВЕКЕ И РЕВОЛЮЦИОННЫЕ ПРОЦЕССЫ В ЕВРОПЕ, РОЛЬ ТРАНСПОРТА В РАЗВИТИИ ПРОМЫШЛЕННОСТИ ПОЛИТИЧЕСКИХ СВЯЗЕЙ	РОССИЯ В XVIII ВЕКЕ И РЕВОЛЮЦИОННЫЕ ПРОЦЕССЫ В ЕВРОПЕ	2
6	2	РАЗДЕЛ 6 РОССИЯ И МИР В XIX ВЕКЕ: ПОПЫТКИ МОДЕРНИЗАЦИИ И ПРОМЫШЛЕННЫЙ ПЕРЕВОРОТ, БУРНОЕ СТРОИТЕЛЬСТВО ЖЕЛЕЗНЫХ ДОРОГ	РОССИЯ И МИР В XIX ВЕКЕ: ПОПЫТКИ МОДЕРНИЗАЦИИ И ПРОМЫШЛЕННЫЙ ПЕРЕВОРОТ	2

№ п/п	№ семестра	Тема (раздел) учебной дисциплины	Наименование занятий	Всего часов/ из них часов в интерактивной форме
1	2	3	4	5
7	2	РАЗДЕЛ 7. МИР НА ПОРОГЕ XX ВЕКА: РОССИЯ НА ПЕРЕЛОМЕ.	РАЗДЕЛ 7. МИР НА ПОРОГЕ XX ВЕКА: РОССИЯ НА ПЕРЕЛОМЕ	1
8	2	РАЗДЕЛ 8 ПОЯВЛЕНИЕ НОВОГО ГОСУДАРСТВА В МИРЕ: РОССИЙСКАЯ СОВЕТСКАЯ РЕСПУБЛИКА, РОЛЬ ЖЕЛЕЗНЫХ ДОРОГ В ХОДЕ ГРАЖДАНСКОЙ ВОЙНЫ	ПОЯВЛЕНИЕ НОВОГО ГОСУДАРСТВА В МИРЕ: РОССИЙСКАЯ СОВЕТСКАЯ РЕСПУБЛИКА	2
9	2	РАЗДЕЛ 9 . ИСПЫТАНИЕ МИРОМ И ВОЙНОЙ, РОЛЬ ЖЕЛЕЗНОДОРОЖНОГО ТРАНСПОРТА В МИРОВЫХ ВОЙНАХ	. ИСПЫТАНИЕ МИРОМ И ВОЙНОЙ	2
10	2	РАЗДЕЛ 10 РОССИЯ И МИР НА РУБЕЖЕ XX XXI ВЕКОВ: КРАХ СОВЕТСКОЙ СИСТЕМЫ.	РОССИЯ И МИР НА РУБЕЖЕ XX XXI ВЕКОВ: КРАХ СОВЕТСКОЙ СИСТЕМЫ.	2
ВСЕГО:				16/0

4.5. Примерная тематика курсовых проектов (работ)

Курсовые работы (проекты) не предусмотрены.

5. ОБРАЗОВАТЕЛЬНЫЕ ТЕХНОЛОГИИ

Преподавание дисциплины «История» осуществляется в форме лекций, практических занятий, интерактивного обучения.

Лекции проводятся в традиционной классно-урочной организационной форме, по типу управления познавательной деятельностью и являются традиционными классически-лекционными (объяснительно-иллюстративными).

Практический курс выполняется в виде традиционных практических занятий с использованием технологий развивающего обучения – 28 часов и интерактивных форм -8 часов (объяснительно-иллюстративные, историческая игра, дискуссии на основе подготовленных студентами докладов, тесты и т.д.).

Самостоятельная работа студента организована с использованием традиционных видов работы и интерактивных технологий. К традиционным видам работы относятся отработка лекционного материала и отработка отдельных тем по учебным пособиям. К интерактивным (диалоговым) технологиям относится отработка отдельных тем по электронным пособиям, подготовка к текущему и промежуточному контролю, интерактивные консультации в режиме реального времени по специальным разделам и технологиям, основанным на коллективных способах самостоятельной работы студентов. Оценка полученных знаний, умений и навыков основана на модульно-рейтинговой технологии. Весь курс разбит на 10 разделов, представляющих собой логически завершённый объём учебной информации. Фонды оценочных средств освоенных компетенций включают как вопросы теоретического характера для оценки знаний, так и задания практического содержания для оценки умений, и навыков. Теоретические знания проверяются путём применения таких организационных форм, как индивидуальные доклады и групповые дискуссии на основе заслушанных докладов, решение тестов с использованием компьютеров или на бумажных носителях.

Интерактивное обучение — это специальная форма организации познавательной деятельности. Она подразумевает вполне конкретные и прогнозируемые цели. Цель состоит в создании комфортных условий обучения, при которых студент чувствует свою успешность, свою интеллектуальную состоятельность, что делает продуктивным сам процесс обучения, даёт знания и навыки, а также создать базу для работы по решению проблем после того, как обучение закончится. В процессе обучения обращается внимание на те методы, при которых обучаемые идентифицируют себя с учебным материалом, включаются в изучаемую ситуацию, побуждаются к активным действиям, переживают состояние успеха и соответственно мотивируют свое поведение. Всем этим требованиям в наибольшей степени отвечают интерактивные методы обучения.

Учебный процесс, опирающийся на использование интерактивных методов обучения, организуется с учетом включенности в процесс познания всех студентов группы без исключения. Создается среда образовательного общения, которая характеризуется открытостью, взаимодействием участников, равными правами каждого аргументировать собственную точку зрения, накоплением совместного знания, возможностью взаимной оценки и контроля. Активность преподавателя уступает место активности студентов, его задачей становится создание условий для их инициативы.

Для решения воспитательных и учебных задач преподавателем могут быть использованы следующие основные виды, формы и методы интерактивных занятий: групповая дискуссия, заседание экспертной группы («панельная дискуссия»), историческая игра.

6. УЧЕБНО-МЕТОДИЧЕСКОЕ ОБЕСПЕЧЕНИЕ ДЛЯ САМОСТОЯТЕЛЬНОЙ РАБОТЫ ОБУЧАЮЩИХСЯ ПО ДИСЦИПЛИНЕ (МОДУЛЮ)

№ п/п	№ семестра	Тема (раздел) учебной дисциплины	Вид самостоятельной работы студента. Перечень учебно-методического обеспечения для самостоятельной работы	Всего часов
1	2	3	4	5
1	2	РАЗДЕЛ 1 ИСТОРИЯ В СИСТЕМЕ СОЦИАЛЬНО-ГУМАНИТАРНЫХ НАУК. ОСОБЕННОСТИ СТАНОВЛЕНИЯ ГОСУДАРСТВЕННОСТИ В РОССИИ И МИРЕ, РОЛЬ ТРАНСПОРТА В СТАНОВЛЕНИИ ГОСУДАРСТВЕННОСТИ	ИСТОРИЯ В СИСТЕМЕ СОЦИАЛЬНО-ГУМАНИТАРНЫХ НАУК. ОСОБЕННОСТИ СТАНОВЛЕНИЯ ГОСУДАРСТВЕННОСТИ В РОССИИ И МИРЕ	2
2	2	РАЗДЕЛ 2 РУССКИЕ ЗЕМЛИ В X-XIII ВЕКАХ И ЕВРОПЕЙСКОЕ СРЕДНЕВЕКОВЬЕ	РУССКИЕ ЗЕМЛИ В X-XIII ВЕКАХ И ЕВРОПЕЙСКОЕ СРЕДНЕВЕКОВЬЕ	5
3	2	РАЗДЕЛ 2 РУССКИЕ ЗЕМЛИ В X-XIII ВЕКАХ И ЕВРОПЕЙСКОЕ СРЕДНЕВЕКОВЬЕ	РУССКИЕ ЗЕМЛИ В X-XIII ВЕКАХ И ЕВРОПЕЙСКОЕ СРЕДНЕВЕКОВЬЕ	2
4	2	РАЗДЕЛ 3 РОССИЯ В XIV – XVII ВЕКАХ В КОНТЕКСТЕ ЕВРОПЕЙСКОЙ ЦИВИЛИЗАЦИИ, РОЛЬ ТРАНСПОРТА В ХОЗЯЙСТВЕННЫХ И ПОЛИТИЧЕСКИХ СВЯЗЯХ РОССИИ	РОССИЯ В XIV – XVII ВЕКАХ В КОНТЕКСТЕ ЕВРОПЕЙСКОЙ ЦИВИЛИЗАЦИИ	2
5	2	РАЗДЕЛ 4 РОССИЙСКОЕ ЦЕНТРАЛИЗОВАННОЕ ГОСУДАРСТВО	РОССИЙСКОЕ ЦЕНТРАЛИЗОВАННОЕ ГОСУДАРСТВО	3
6	2	РАЗДЕЛ 5 РОССИЯ В XVIII ВЕКЕ И РЕВОЛЮЦИОННЫЕ ПРОЦЕССЫ В ЕВРОПЕ, РОЛЬ ТРАНСПОРТА В РАЗВИТИИ ПРОМЫШЛЕННОСТИ ПОЛИТИЧЕСКИХ СВЯЗЕЙ	РОССИЯ В XVIII ВЕКЕ И РЕВОЛЮЦИОННЫЕ ПРОЦЕССЫ В ЕВРОПЕ	6
7	2	РАЗДЕЛ 7. МИР НА ПОРОГЕ XX ВЕКА: РОССИЯ НА ПЕРЕЛОМЕ.	РАЗДЕЛ 7. МИР НА ПОРОГЕ XX ВЕКА: РОССИЯ НА ПЕРЕЛОМЕ	4
8	2	РАЗДЕЛ 8 ПОЯВЛЕНИЕ НОВОГО ГОСУДАРСТВА В МИРЕ: РОССИЙСКАЯ СОВЕТСКАЯ РЕСПУБЛИКА, РОЛЬ ЖЕЛЕЗНЫХ ДОРОГ В	ПОЯВЛЕНИЕ НОВОГО ГОСУДАРСТВА В МИРЕ: РОССИЙСКАЯ СОВЕТСКАЯ РЕСПУБЛИКА	4

		ХОДЕ ГРАЖДАНСКОЙ ВОЙНЫ		
9	2	РАЗДЕЛ 9 . ИСПЫТАНИЕ МИРОМ И ВОЙНОЙ, РОЛЬ ЖЕЛЕЗНОДОРОЖНОГО ТРАНСПОРТА В МИРОВЫХ ВОЙНАХ	. ИСПЫТАНИЕ МИРОМ И ВОЙНОЙ	6
10	2	РАЗДЕЛ 10 РОССИЯ И МИР НА РУБЕЖЕ XX XXI ВЕКОВ: КРАХ СОВЕТСКОЙ СИСТЕМЫ.	РОССИЯ И МИР НА РУБЕЖЕ XX XXI ВЕКОВ: КРАХ СОВЕТСКОЙ СИСТЕМЫ.	22
ВСЕГО:				56

7. ПЕРЕЧЕНЬ ОСНОВНОЙ И ДОПОЛНИТЕЛЬНОЙ ЛИТЕРАТУРЫ, НЕОБХОДИМОЙ ДЛЯ ОСВОЕНИЯ ДИСЦИПЛИНЫ (МОДУЛЯ)

7.1. Основная литература

№ п/п	Наименование	Автор (ы)	Год и место издания Место доступа	Используется при изучении разделов, номера страниц
1	История России: учеб. пособие для бакалавров	М.Н. Зуев	М.: Юрайт, 2020 НТБ МИИТ	Все разделы
2	История России : учеб. пособие для бакалавров	В.В. Кириллов	М.: Юрайт, 2019 НТБ МИИТ	Все разделы
3	История России в схемах	А.С. Орлов	М.: Проспект, 2016 НТБ МИИТ	Все разделы

7.2. Дополнительная литература

№ п/п	Наименование	Автор (ы)	Год и место издания Место доступа	Используется при изучении разделов, номера страниц
4	Исторический словарь: справочное издание	Под ред. Н. Г. Георгиева,	М.: Проспект, , 2014 НТБ МИИТ	Все разделы
5	История России с древнейших времен до наших дней в вопросах и ответах: учеб. пособие	Данилов А.А	М.: Проспект, 2014 НТБ МИИТ	Все разделы
6	История: сборник заданий в тестовой форме для студ., обуч. по напр. бакалавриата "Международные отношения"	Т.А. Егерева	М.: МГУПС(МИИТ), , 2014 НТБ МИИТ	Все разделы
7	История России в датах: справочник	Л.В. Жукова	М.: Проспект, 2014 НТБ МИИТ	Все разделы
8	История России: учеб. пособие для всех напр. бакалавриата МИИТа	Б.П. Гусаров	М.: МИИТ, 2013 НТБ МИИТ	Все разделы
9	История России в схемах, таблицах и картах : учеб. пособие для высшей школы	В.В. Касьянов	Ростов н/Д : Феникс, 2013 НТБ МИИТ	Все разделы
10	История России: сборник тестовых заданий	А.Ю. Орельчикова	М.: МИИТ, 2013 НТБ МИИТ	Все разделы
11	Отечественная история: учебник для студ. вузов, обуч. по негуманитарным спец.	Н.В. Шишов	М.: ИНФРА-М, 2014 НТБ МИИТ	Все разделы

8. ПЕРЕЧЕНЬ РЕСУРСОВ ИНФОРМАЦИОННО-ТЕЛЕКОММУНИКАЦИОННОЙ СЕТИ "ИНТЕРНЕТ", НЕОБХОДИМЫЕ ДЛЯ ОСВОЕНИЯ ДИСЦИПЛИНЫ (МОДУЛЯ)

Электронный ресурс Электронный адрес

Российская государственная библиотека им. В.И. Ленина <http://www.rsl.ru/>

Электронная библиотека <http://elibrary.rsl.ru>

Электронный каталог <http://www.rsl.ru/ru/s97/s339/>

Государственная публичная историческая библиотека <http://www.shpl.ru/index.phtml>

Библиотека электронных ресурсов Исторического факультета МГУ им. М.В. Ломоносова <http://www.hist.msu.ru/ER/>

Институт российской истории РАН <http://www.iriran.ru/>

Библиотека исторической литературы <http://istorijarossii.narod.ru/istbiblioyeka.htm>

Российский общеобразовательный портал. Исторические документы
<http://historydoc.edu.ru/>

Научно-техническая библиотека МИИТа <http://library.miit.ru/>

9. ПЕРЕЧЕНЬ ИНФОРМАЦИОННЫХ ТЕХНОЛОГИЙ, ПРОГРАММНОГО ОБЕСПЕЧЕНИЯ И ИНФОРМАЦИОННЫХ СПРАВОЧНЫХ СИСТЕМ, ИСПОЛЬЗУЕМЫХ ПРИ ОСУЩЕСТВЛЕНИИ ОБРАЗОВАТЕЛЬНОГО ПРОЦЕССА ПО ДИСЦИПЛИНЕ (МОДУЛЮ)

Для аудиторных занятий необходимо должное количество рабочих мест студентов и преподавателя, оборудованных в соответствии с требованиями правил техники безопасности, санитарных норм, а также другими предписаниями, имеющимися в нормативных правовых актах Российской Федерации.

Для проведения практических занятий необходимы компьютеры с рабочими местами в компьютерном классе. Компьютеры должны быть обеспечены стандартными лицензионными программами для выхода и работы в сети Интернет (типа WindowsInternetExplorer), а также обработки и хранения полученных данных (преимущественно текстовых) на персональном компьютере (типа MicrosoftOffice2007 (2013))

10. ОПИСАНИЕ МАТЕРИАЛЬНО ТЕХНИЧЕСКОЙ БАЗЫ, НЕОБХОДИМОЙ ДЛЯ ОСУЩЕСТВЛЕНИЯ ОБРАЗОВАТЕЛЬНОГО ПРОЦЕССА ПО ДИСЦИПЛИНЕ (МОДУЛЮ)

При проведении лекционных и семинарских занятий по дисциплине «История» в учебных аудиториях необходимо наличие учебной доски и креплений для размещения карт и схем, используемых в процессе разбора тем разделов I-X.

Промежуточная аттестация представляет собой компьютерное тестирование и проводится в специализированных компьютерных классах с установленной программой АСТ_SWAT. Учебный процесс по дисциплине «История» обеспечивается программами пакета MicrosoftOffice. При проведении промежуточной аттестации используются тесты в электронном виде с применением программы АСТ_SWAT.

11. МЕТОДИЧЕСКИЕ УКАЗАНИЯ ДЛЯ ОБУЧАЮЩИХСЯ ПО ОСВОЕНИЮ ДИСЦИПЛИНЫ (МОДУЛЯ)

Обучающимся необходимо помнить, что качество полученного образования в немалой степени зависит от активной роли самого обучающегося в учебном процессе.

Обучающийся должен быть нацелен на максимальное усвоение подаваемого лектором материала, после лекции и во время специально организуемых индивидуальных встреч он может задать лектору интересующие его вопросы.

Лекционные занятия составляют основу теоретического обучения и должны давать систематизированные основы знаний по дисциплине, раскрывать состояние и перспективы развития соответствующей области науки, концентрировать внимание обучающихся на наиболее сложных и узловых вопросах, стимулировать их активную познавательную деятельность и способствовать формированию творческого мышления. Главная задача лекционного курса – сформировать у обучающихся системное представление об изучаемом предмете, обеспечить усвоение будущими специалистами основополагающего учебного материала, принципов и закономерностей развития

соответствующей научно-практической области, а также методов применения полученных знаний, умений и навыков.

Основные функции лекций: познавательная-обучающая; развивающая; ориентирующе-направляющая; активизирующая; воспитательная; организующая; информационная.

Выполнение практических заданий служит важным связующим звеном между теоретическим освоением данной дисциплины и применением ее положений на практике.

Они способствуют развитию самостоятельности обучающихся, более активному освоению учебного материала, являются важной предпосылкой формирования профессиональных качеств будущих специалистов.

Проведение практических занятий не сводится только к органическому дополнению лекционных курсов и самостоятельной работы обучающихся. Их вместе с тем следует рассматривать как важное средство проверки усвоения обучающимися тех или иных положений, даваемых на лекции, а также рекомендуемой для изучения литературы; как форма текущего контроля за отношением обучающихся к учебе, за уровнем их знаний, а, следовательно, и как один из важных каналов для своевременного подтягивания отстающих обучающихся.

При подготовке специалиста важны не только серьезная теоретическая подготовка, знание основ истории, но и умение ориентироваться в разнообразных практических ситуациях, ежедневно возникающих в его деятельности. Этому способствует форма обучения в виде практических занятий. Задачи практических занятий: закрепление и углубление знаний, полученных на лекциях и приобретенных в процессе самостоятельной работы с учебной литературой, формирование у обучающихся умений и навыков работы с исходными данными, научной литературой и специальными документами. Практическому занятию должно предшествовать ознакомление с лекцией на соответствующую тему и литературой, указанной в плане этих занятий.

Самостоятельная работа может быть успешной при определенных условиях, которые необходимо организовать. Ее правильная организация, включающая технологии отбора целей, содержания, конструирования заданий и организацию контроля, систематичность самостоятельных учебных занятий, целесообразное планирование рабочего времени позволяет привить студентам умения и навыки в овладении, изучении, усвоении и систематизации приобретаемых знаний в процессе обучения, привить навыки повышения профессионального уровня в течение всей трудовой деятельности.

Каждому студенту следует составлять еженедельный и семестровый планы работы, а также план на каждый рабочий день. С вечера всегда надо распределять работу на завтра. В конце каждого дня целесообразно подводить итог работы: тщательно проверить, все ли выполнено по намеченному плану, не было ли каких-либо отступлений, а если были, по какой причине это произошло. Нужно осуществлять самоконтроль, который является необходимым условием успешной учебы. Если что-то осталось невыполненным, необходимо изыскать время для завершения этой части работы, не уменьшая объема недельного плана.

В ходе подготовки студента к практическому занятию в библиотеке самостоятельно необходимо найти учебную и методическую литературу по вопросам дисциплины. В методических указаниях приведен библиографический список, включающий основную и дополнительную литературу.

В библиотеке студент может воспользоваться алфавитным, систематическим и электронным каталогами. Библиотечные каталоги раскрывают читателям фонд библиотеки. Важными справочными источниками по самостоятельной работе студентов являются справочные и энциклопедические издания, словари, где даны объяснения терминов. С проблемами поиска информации следует обращаться к библиографам библиотеки.

Для повышения эффективности самостоятельной работы рекомендуется делать конспекты. Конспектирование является одним из способов активизации познавательной

деятельности студентов. Конспектирование - краткое письменное изложение содержания статьи, книги, доклада, лекции, включающее в себя в сжатой форме основные положения и их обоснование фактами, примерами и т.п. Начиная конспектировать источник, необходимо записать фамилию автора, полное название работы, указать год и место издания. Рекомендуется отмечать в тексте конспекта страницы источника, чтобы можно было быстро отыскать нужное место в книге. Процесс работы над источниками подразделяется на два основных этапа: 1) знакомство с документом, произведением; 2) составление конспекта. На первом этапе необходимо: прочитать работу, уяснить смысл всего текста в целом; сделать для себя заметки о структуре изучаемой работы, определить основные положения и выводы; вторично прочитать работу, выделить основные мысли автора, проследить за их развитием в труде; обратить внимание на формы и методы доказательств, которыми пользуется автор при разработке основных положений. На втором этапе необходимо: кратко, своими словами, изложить основное содержание материала соответственно главам или разделам произведения. В процессе конспектирования в авторской последовательности излагать основные положения работы; при освещении основных положений в конспекте должны быть отражены и авторские их обоснования. В конспекте необходимо привести наиболее яркие цифры и факты и т.д., внесенные автором труда для документального обоснования своих выводов и положений. Наиболее важные положения и выводы цитировать по источнику. Цитировать фрагмент произведения следует строго по источнику, не внося в цитату никаких изменений. Собственные мысли, возникшие в ходе изучения первоисточника, а также пометки другого рода, выносить на поля конспекта по мере работы над произведением. Конспект должен быть составлен с единой системой подчёркивания, отделением законченной мысли (абзаца) красной строкой.

Организация интерактивного занятия должна базироваться на следующих основных методических принципах:

- занятие является совместной работой преподавателя и студентов;
- все участники равны независимо от возраста, социального статуса, опыта, места работы;
- каждый участник имеет право на собственное мнение по любому вопросу;
- исключается прямая критика личности, критике может подвергнуться только высказываемая идея;
- услышанное на занятии должно восприниматься как информация к размышлению;
- тщательный подбор рабочих терминов, учебной, профессиональной лексики, условных понятий;
- всесторонний анализ конкретных практических примеров управленческой и профессиональной деятельности, в котором обучаемые выполняют различные ролевые функции;
- выполнение на каждом занятии одним из обучающихся функции руководителя, который инициирует обсуждение учебной проблемы;
- постоянное поддержание преподавателем активного внутригруппового взаимодействия, оперативное вмешательство преподавателя в ход дискуссии в случае возникновения непредвиденных трудностей, а также в целях пояснения новых для слушателей положений учебной программы;
- обучение принятию решений в условиях жесткого регламента и наличия элемента неопределенности информации.

Вне зависимости от формы интерактивного занятия оно должно включать следующие основные этапы: подготовительный, вступление, основная часть, выводы (рефлексия). На подготовительном этапе преподаватель производит подбор темы, ситуации, определение дефиниций (все термины, понятия и т.д. должны быть одинаково поняты всеми обучающимися), подбор конкретной формы интерактивного занятия, которая может быть эффективной для работы с данной темой в данной группе. При выборе темы необходимо учитывать интересы участников, их возраст, будущую специальность,

заинтересованность группы в данном занятии, временные рамки проведения занятия. А также обеспечить ряд условий: четко сформулировать цель занятия, определить перечень основных вопросов и их последовательность, подобрать практические примеры, обозначение перспективы реализации полученных знаний, подготовить раздаточные материалы, обеспечить работу технического оборудования.

Вступление интерактивного занятия предполагает сообщение темы и целей занятия, участники знакомятся с предлагаемой ситуацией и проблемой, над решением которой им предстоит работать, а также с целью, которую им необходимо достичь; преподаватель информирует участников о рамочных условиях, правилах работы в группе, дает четкие инструкции о том, в каких пределах участники могут действовать на занятии; добиваются однозначного семантического понимания терминов и понятий, для этого с помощью вопросов и ответов уточняют понятийный аппарат, рабочие определения изучаемой темы. Основная часть интерактивного занятия (групповая дискуссия, заседание экспертной группы («панельная дискуссия»); исторические игры) включает в себя следующие основные моменты:

- выяснение позиций участников;
- сегментация аудитории, формирование целевых групп по общности позиций каждой из групп, для чего производится объединение сходных мнений разных участников вокруг некоторой позиции, формирование единых направлений разрабатываемых вопросов в рамках темы занятия и создается из аудитории набор групп с разными позициями.
- интерактивное позиционирование, включающее четыре этапа: выяснение набора позиций аудитории, осмысление общего для этих позиций содержания, переосмысление этого содержания и наполнение его новым смыслом, формирование нового набора позиций на основании нового смысла.

Интерактивное занятие обязательно должно заканчиваться выводами (рефлексией).

Рефлексия начинается с концентрации участников на эмоциональном аспекте, чувствах, которые они испытывали в процессе занятия, затем производится оценочный этап - выявление отношения участников к содержательному аспекту использованных методик, актуальности выбранной темы, рефлексия заканчивается общими выводами, которые делает преподаватель.

Групповая дискуссия - целенаправленное обсуждение конкретного вопроса, сопровождающееся обменом мнениями, идеями между двумя и более лицами. Задача дискуссии - обнаружить различия в понимании вопроса и в споре установить истину. Для проведения такой дискуссии все студенты, присутствующие на практическом занятии, разбиваются на небольшие подгруппы, которые обсуждают те или иные вопросы, входящие в тему занятия. Обсуждение может организовываться двояко: либо все подгруппы анализируют один и тот же вопрос, либо какая-то крупная тема разбивается на отдельные задания. Традиционные материальные результаты обсуждения таковы: составление списка интересных мыслей, выступление одного или двух членов подгрупп с докладами, составление методических разработок или инструкций, составление плана действий.

Очень важно в конце дискуссии сделать обобщения, сформулировать выводы, показать, к чему ведут ошибки и заблуждения, отметить все идеи и находки группы.

Заседание экспертной группы («панельная дискуссия») – состоит в том, что четыре-шесть участников, с заранее назначенным председателем, вначале совместно обсуждают намеченную проблему, а затем излагают свои позиции всей аудитории. При этом каждый участник выступает с коротким сообщением.

Историческая игра – форма воссоздания предметного и социального содержания профессиональной деятельности, моделирования систем отношений, разнообразных условий профессиональной деятельности, характерных для данного вида практики.

Обучение участников происходит в процессе совместной деятельности. При этом каждый решает свою отдельную задачу в соответствии со своей ролью и функцией.

Специфика обучающих возможностей исторической игры как метода активного обучения состоит в следующем:

- процесс обучения максимально приближен к реальной практической деятельности руководителей и специалистов, что достигается путем использования в исторических играх моделей реальных социально-экономических и исторических отношений;
- метод исторических игр представляет собой специально организованную деятельность по активизации полученных теоретических знаний, переводу их в деятельностный контекст.