

МИНИСТЕРСТВО ТРАНСПОРТА РОССИЙСКОЙ ФЕДЕРАЦИИ
ФЕДЕРАЛЬНОЕ ГОСУДАРСТВЕННОЕ АВТОНОМНОЕ ОБРАЗОВАТЕЛЬНОЕ
УЧРЕЖДЕНИЕ ВЫСШЕГО ОБРАЗОВАНИЯ
«РОССИЙСКИЙ УНИВЕРСИТЕТ ТРАНСПОРТА»

СОГЛАСОВАНО:


Выпускающая кафедра УБТ
И.о. заведующего кафедрой

 Е.Ю. Нарусова

21 мая 2020 г.

УТВЕРЖДАЮ:

Директор ИТТСУ

 П.Ф. Бестемьянов

26 мая 2020 г.



Кафедра «Политология, история и социальные технологии»

Автор Федякин Алексей Владимирович, д.пол.н., профессор

РАБОЧАЯ ПРОГРАММА УЧЕБНОЙ ДИСЦИПЛИНЫ

История транспорта России

Направление подготовки:	<u>20.03.01 – Техносферная безопасность</u>
Профиль:	<u>Безопасность жизнедеятельности в техносфере</u>
Квалификация выпускника:	<u>Бакалавр</u>
Форма обучения:	<u>очно-заочная</u>
Год начала подготовки	<u>2020</u>

<p style="text-align: center;">Одобрено на заседании Учебно-методической комиссии института Протокол № 10 26 мая 2020 г. Председатель учебно-методической комиссии</p> <p style="text-align: center;"> С.В. Володин</p>	<p style="text-align: center;">Одобрено на заседании кафедры</p> <p style="text-align: center;">Протокол № 11 27 апреля 2020 г. Заведующий кафедрой</p> <p style="text-align: center;"> А.В. Федякин</p>
--	--

Рабочая программа учебной дисциплины (модуля) в виде электронного документа выгружена из единой корпоративной информационной системы управления университетом и соответствует оригиналу

Простая электронная подпись, выданная РУТ (МИИТ)
ID подписи: 364034
Подписал: Заведующий кафедрой Федякин Алексей Владимирович
Дата: 27.04.2020

Москва 2020 г.

1. ЦЕЛИ ОСВОЕНИЯ УЧЕБНОЙ ДИСЦИПЛИНЫ

Целью освоения учебной дисциплины «История транспорта России» является изучение содержания, динамики, направленности и этапов развития основных видов транспорта общего пользования во всем многообразии их форм и проявлений.

Задачи изучения дисциплины «История транспорта России» заключаются в формировании у студентов системного представления о генезисе, эволюции и современном состоянии сферы транспортных коммуникаций, ее конкретно-историческом месте в жизни общества и в системе основных направлений государственной политики.

2. МЕСТО УЧЕБНОЙ ДИСЦИПЛИНЫ В СТРУКТУРЕ ОП ВО

Учебная дисциплина "История транспорта России" относится к блоку 1 "Дисциплины (модули)" и входит в его базовую часть.

2.1. Наименования предшествующих дисциплин

Для изучения данной дисциплины необходимы следующие знания, умения и навыки, формируемые предшествующими дисциплинами:

2.1.1. История:

Знания: Причинно-следственных связей исторического процесса, исторических фактов, дат, роли личности в истории, противоречий, причин и последствий исторических периодов.

Умения: выражать и обосновывать свою позицию по отношению к историческому прошлому, проявлять патриотическую позицию по широкому кругу вопросов, связанным с историей и современностью, актуализировать материал исторического прошлого.

Навыки: Работа с историческими источниками, сравнительный анализ деятельности исторических персоналий, анализ причинно-следственных связей исторического процесса.

2.1.2. Физика:

Знания: основных законов физики

Умения: проводить эксперимент и его планировать

Навыки: решения задач физики

2.1.3. Философия:

Знания: методологии науки, основных законов общественного развития, направленности исторического процесса;

Умения: анализировать исторические явления на базе философско-методологической культуры;

Навыки: использования понятий, категорий и методов философии для анализа основных этапов общественно-исторического развития и особенностей культуры

2.2. Наименование последующих дисциплин

Результаты освоения дисциплины используются при изучении последующих учебных дисциплин:

2.2.1. История (история России, всеобщая история)

2.2.2. Общий курс железных дорог

2.2.3. Экономика

**3. ПЛАНИРУЕМЫЕ РЕЗУЛЬТАТЫ ОБУЧЕНИЯ ПО ДИСЦИПЛИНЕ (МОДУЛЮ),
СООТНЕСЕННЫЕ С ПЛАНИРУЕМЫМИ РЕЗУЛЬТАТАМИ ОСВОЕНИЯ
ОБРАЗОВАТЕЛЬНОЙ ПРОГРАММЫ**

В результате освоения дисциплины студент должен:

№ п/п	Код и название компетенции	Ожидаемые результаты
1	УК-5 Способен воспринимать межкультурное разнообразие общества в социально-историческом, этическом и философском контекстах.	УК-5.1 Интерпретирует историю России в контексте мирового исторического развития.

4. ОБЪЕМ ДИСЦИПЛИНЫ (МОДУЛЯ) В ЗАЧЕТНЫХ ЕДИНИЦАХ И АКАДЕМИЧЕСКИХ ЧАСАХ

4.1. Общая трудоемкость дисциплины составляет:

2 зачетных единиц (72 ак. ч.).

4.2. Распределение объема учебной дисциплины на контактную работу с преподавателем и самостоятельную работу обучающихся

Вид учебной работы	Количество часов	
	Всего по учебному плану	Семестр 1
Контактная работа	24	24,15
Аудиторные занятия (всего):	24	24
В том числе:		
лекции (Л)	8	8
практические (ПЗ) и семинарские (С)	16	16
Самостоятельная работа (всего)	48	48
ОБЩАЯ трудоемкость дисциплины, часы:	72	72
ОБЩАЯ трудоемкость дисциплины, зач.ед.:	2.0	2.0
Текущий контроль успеваемости (количество и вид текущего контроля)	ПК2, ТК	ПК2, ТК
Виды промежуточной аттестации (экзамен, зачет)	Зачет	Зачет

4.3. Содержание дисциплины (модуля), структурированное по темам (разделам)

№ п/п	Семестр	Тема (раздел) учебной дисциплины	Виды учебной деятельности в часах/ в том числе интерактивной форме						Формы текущего контроля успеваемости и промежуточной аттестации
			Л	ЛР	ПЗ/ПП	КСР	СР	Всего	
1	2	3	4	5	6	7	8	9	10
1	1	Раздел 1 Транспорт как феномен общественного развития и сфера жизни социума.	1		2		5	8	
2	1	Раздел 2 История городского транспорта	1		2		5	8	
3	1	Раздел 3 История развития воздушного транспорта и гражданской авиации России	1		2		5	8	
4	1	Раздел 4 История дорожной отрасли и автомобилестроения в России	1		2		5	8	ТК, ТК-1 тест
5	1	Раздел 5 История развития железнодорожного транспорта	1		2		7	10	
6	1	Раздел 6 История развития речного (внутреннего водного) транспорта России	1		2		7	10	
7	1	Раздел 7 История возникновения и основные этапы развития морского транспорта России	1		2		7	10	
8	1	Раздел 8 Современное состояние и перспективы развития транспорта России в XXI в.	1		2		7	10	ПК2, ТК-2 тест
9	1	Раздел 9 зачет						0	Зачет
10		Всего:	8		16		48	72	

4.4. Лабораторные работы / практические занятия

Лабораторные работы учебным планом не предусмотрены.

Практические занятия предусмотрены в объеме 16 ак. ч.

№ п/п	№ семестра	Тема (раздел) учебной дисциплины	Наименование занятий	Всего часов/ из них часов в интерактивной форме
1	2	3	4	5
1	1	РАЗДЕЛ 1 Транспорт как феномен общественного развития и сфера жизни социума.	Транспорт как феномен общественного развития и сфера жизни социума. • Устный опрос по вопросам практического занятия №1: 1. Появление и развитие транспорта: от истоков до XVIII века. 2. Особенности развития транспорта Древней и Средневековой Руси. 3. Эволюция видов транспорта в XIX веке.	2
2	1	РАЗДЕЛ 2 История городского транспорта	История городского транспорта • Заслушивание докладов с презентацией по теме практического занятия №2: 1. Развитие городской сети общественного транспорта в России: 2. Появление и эволюция основных видов общественного транспорта (трамвая, автобуса, троллейбуса). 3. История метрополитена в России. 4. Появление новых видов городского общественного транспорта и перспективы их развития в России	2
3	1	РАЗДЕЛ 3 История развития воздушного транспорта и гражданской авиации России	История развития воздушного транспорта и гражданской авиации России • Заслушивание докладов с презентацией по теме практического занятия №3: 1. Зарождение отечественного воздушного флота на рубеже XIX-XX вв. 2. Развитие гражданской авиации в 30-е годы XX в. 3. Гражданский воздушный флот в период Великой Отечественной войны (1941-1945 гг.) 4. Отечественная гражданская авиация в послевоенный период. 5. Техническое переоснащение и подготовка кадров гражданской авиации России. 6. Основные направления развития воздушного транспорта России XXI века.	2

№ п/п	№ семестра	Тема (раздел) учебной дисциплины	Наименование занятий	Всего часов/ из них часов в интерактивной форме
1	2	3	4	5
4	1	РАЗДЕЛ 4 История дорожной отрасли и автомобилестроения в России	История дорожной отрасли и автомобилестроения в России • Устный опрос по вопросам практического занятия №4: 1. Появление первых автомобилей и становление отечественной автомобильной промышленности. 2. Образование в автомобильно-дорожной отрасли. 3. Дорожное строительство в России: развитие сети автодорог. 4. Перспективы автомобильного транспорта России. • Решение заданий в тестовой форме – ТК-1 (Тестирование по разделам 1-4).	2
5	1	РАЗДЕЛ 5 История развития железнодорожного транспорта	История развития железнодорожного транспорта • Заслушивание докладов с презентацией по теме практического занятия №5: 1. Строительство первых железных дорог в России и появление железнодорожного транспорта 2. Развитие железнодорожного транспорта России во второй половине XIX в. 3. Великий Сибирский путь 4. Железнодорожный транспорт в годы Первой мировой войны (1914–1918 гг.) 5. Отечественный Железнодорожный транспорт в 1917–1930-е гг. 6. Развитие железнодорожного транспорта в СССР. 7. Железнодорожный транспорт СССР в годы Великой Отечественной войны (1941–1945 гг.) 8. Развитие железнодорожного транспорта СССР в 1946–1990 гг.: Байкало-Амурская магистраль.	2
6	1	РАЗДЕЛ 6 История развития речного (внутреннего водного) транспорта России	История развития речного (внутреннего водного) транспорта России • Устный опрос по вопросам практического занятия №6: 1. Внутренний водный транспорт Древней и Средневековой Руси. 2. Речной транспорт России в период XIX в. – первой половины XX в. 3. Развитие отечественного речного транспорта со второй половины XX в. по настоящее время. 4. Современное состояние и перспективы развития речного транспорта РФ.	2

№ п/п	№ семестра	Тема (раздел) учебной дисциплины	Наименование занятий	Всего часов/ из них часов в интерактивной форме
1	2	3	4	5
7	1	РАЗДЕЛ 7 История возникновения и основные этапы развития морского транспорта России	История возникновения и основные этапы развития морского транспорта России • Устный опрос по вопросам практического занятия №7: 1. Зарождение и развитие русского торгового мореплавания в эпоху парусного флота 2. Торговый флот Российской империи XIX – начала XX вв. 3. Морской транспорт СССР. 4. Современное состояние и перспективы развития морского транспорта России • Решение заданий в тестовой форме – ТК-2 (Тестирование по разделам 5-8).	2
8	1	РАЗДЕЛ 8 Современное состояние и перспективы развития транспорта России в XXI в.	Современное состояние и перспективы развития транспорта России в XXI в. • Заслушивание докладов с презентацией по теме практического занятия №8: 1. Создание трубопроводного транспорта. 2. Использование в транспорте монорельса. 3. Строительство пересадочных узлов в мегаполисах. 4. Создание новых материалов для строительства дорог. 5. Развитие сети высокоскоростных магистралей. 6. Воздушное такси	2
ВСЕГО:				16/0

4.5. Примерная тематика курсовых проектов (работ)

Курсовые работы (проекты) не предусмотрены.

5. ОБРАЗОВАТЕЛЬНЫЕ ТЕХНОЛОГИИ

Преподавание дисциплины «История транспорта России» осуществляется в форме лекций и практических занятий.

Лекции проводятся в традиционной классно-урочной организационной форме, по типу управления познавательной деятельностью, являются традиционными классически-лекционными (объяснительно-иллюстративные) с использованием диалоговых технологий, в том числе мультимедиа лекции, проблемные лекции.

Практические занятия организованы с использованием технологий развивающего обучения. Практические занятия курса проводятся в традиционной форме (объяснительно-иллюстративные и проверочные). В качестве основной формы проведения практических занятий по учебной дисциплине «История транспорта России» рекомендуется заслушивание и обсуждение докладов, предварительно подготовленных студентами (как индивидуально, так и коллективно) в ходе самостоятельной работы. В качестве темы доклада может быть выбран вопрос к соответствующей теме практического занятия.

Текущий контроль осуществляется в форме тестирования.

Самостоятельная работа студента организована с использованием традиционных видов работы. К традиционным видам работы относятся отработка лекционного материала и отработка отдельных тем по учебникам и учебным пособиям из списка основной и дополнительной литературы.

6. УЧЕБНО-МЕТОДИЧЕСКОЕ ОБЕСПЕЧЕНИЕ ДЛЯ САМОСТОЯТЕЛЬНОЙ РАБОТЫ ОБУЧАЮЩИХСЯ ПО ДИСЦИПЛИНЕ (МОДУЛЮ)

№ п/п	№ семестра	Тема (раздел) учебной дисциплины	Вид самостоятельной работы студента. Перечень учебно-методического обеспечения для самостоятельной работы	Всего часов
1	2	3	4	5
1	1	РАЗДЕЛ 1 Транспорт как феномен общественного развития и сфера жизни социума.	Транспорт как феномен общественного развития и сфера жизни социума <ul style="list-style-type: none"> • Изучение учебной литературы из приведенных источников: [1, стр. 5-17], [3], [5]. • Повторение лекционного материала. • Подготовка к устному опросу по вопросам практического занятия №1. 	5
2	1	РАЗДЕЛ 2 История городского транспорта	История городского транспорта <ul style="list-style-type: none"> • Изучение учебной литературы из приведенных источников: [1, стр. 71-95], [2, стр. 127-134], [3]. • Повторение лекционного материала. • Подготовка докладов и презентаций по вопросам практического занятия №2. 	5
3	1	РАЗДЕЛ 3 История развития воздушного транспорта и гражданской авиации России	История развития воздушного транспорта и гражданской авиации России <ul style="list-style-type: none"> • Изучение учебной литературы из приведенных источников: [1, стр. 56-64], [2, стр. 99-107], [3]. • Повторение лекционного материала. • Подготовка докладов и презентаций по вопросам практического занятия №3. 	5
4	1	РАЗДЕЛ 4 История дорожной отрасли и автомобилестроения в России	История дорожной отрасли и автомобилестроения в России <ul style="list-style-type: none"> • Изучение учебной литературы из приведенных источников: [1, стр. 17-25], [2, стр. 56-72], [3]. • Повторение лекционного материала. • Подготовка к устному опросу по вопросам практического занятия №4. • Подготовка к тестированию по разделам 1-4 	5
5	1	РАЗДЕЛ 5 История развития железнодорожного транспорта	История развития железнодорожного транспорта. <ul style="list-style-type: none"> • Изучение учебной литературы из приведенных источников: [1, стр. 25-34], [2, стр. 40-56], [3], [4], [6]. • Повторение лекционного материала. • Подготовка докладов и презентаций по вопросам практического занятия №5. 	7
6	1	РАЗДЕЛ 6 История развития речного (внутреннего водного) транспорта России	История развития речного (внутреннего водного) транспорта России <ul style="list-style-type: none"> • Изучение учебной литературы из приведенных источников: [1, стр. 46-56], [2, стр. 88-99], [3]. • Повторение лекционного материала. 	7

			<ul style="list-style-type: none"> • Подготовка к устному опросу по вопросам практического занятия №6. 	
7	1	РАЗДЕЛ 7 История возникновения и основные этапы развития морского транспорта России	<p>История возникновения и основные этапы развития морского транспорта России</p> <ul style="list-style-type: none"> • Изучение учебной литературы из приведенных источников: [1, стр. 34-46], [2, стр. 72-88], [3]. • Повторение лекционного материала. • Подготовка к устному опросу по вопросам практического занятия №7. • Подготовка к тестированию по разделам 5-8 	7
8	1	РАЗДЕЛ 8 Современное состояние и перспективы развития транспорта России в XXI в.	<p>Современное состояние и перспективы развития транспорта России в XXI в.</p> <ul style="list-style-type: none"> • Изучение учебной литературы из приведенных источников: [1, стр. 64-71, 95-104, 186-191], [2, стр. 107-116, 134-142], [3], [5]. • Повторение лекционного материала. • Подготовка докладов и презентаций по вопросам практического занятия №8. 	7
ВСЕГО:				48

7. ПЕРЕЧЕНЬ ОСНОВНОЙ И ДОПОЛНИТЕЛЬНОЙ ЛИТЕРАТУРЫ, НЕОБХОДИМОЙ ДЛЯ ОСВОЕНИЯ ДИСЦИПЛИНЫ (МОДУЛЯ)

7.1. Основная литература

№ п/п	Наименование	Автор (ы)	Год и место издания Место доступа	Используется при изучении разделов, номера страниц
1	Транспортная система России [Электронный ресурс]: Учебник.	Троицкая Н.А.	Москва: КНОРУС, — 206 с. , 2018 ISBN 978-5-406-06199-2 BOOK.ru	1-8 (стр. 5-191)
2	Транспортная система России [Электронный ресурс]: Учебник.	Шишкина Л.Н	Москва: УМЦ ЖДТ, — 208 с. ЭБС Лань , 2001 Режим доступа: https://e.lanbook.com/book/59152	2-8 (стр. 40-142)

7.2. Дополнительная литература

№ п/п	Наименование	Автор (ы)	Год и место издания Место доступа	Используется при изучении разделов, номера страниц
3	Транспортная политика России: история и современность. Антология [Текст] : учеб. пособие / Московский гос. ун-т путей сообщения (МИИТ). Гуманитарный ин-т ;	Горбунов А.А., Кретов Б.И., Федякин А.В.	Москва: МИИТ, - 568 с. , 2011 ISBN 978-5-7876-0186-2 НТБ РУТ(МИИТ)	1-8
4	История железнодорожного транспорта России [Электронный ресурс]: учебное пособие	А.В. Гайдамакин, В.В. Лукин, В.А. Четвергов	Москва : УМЦ ЖДТ, — 312 с. , 2012 ЭБС Лань Режим доступа: https://e.lanbook.com/book/4164 .	5
5	Транспортная логистика [Текст]: учебник для академического бакалавриата	Неруш Ю.М., Саркисов С.В.	Москва: Юрайт, - 351 с. , 2015 ISBN 978-5-9916-4089-3 НТБ РУТ(МИИТ)	1,8
6	Железнодорожный транспорт России в эпоху войн и революций (1914-1922 гг.): Монография	Сенин А.С.	М.: ГОУ «Учебно-методический центр по образованию на железнодорожном транспорте», - 320 с. , 2009 Электронная библиотека УМЦ ЖДТ Режим доступа: http://umczt.ru/books/40/225881/	5

8. ПЕРЕЧЕНЬ РЕСУРСОВ ИНФОРМАЦИОННО-ТЕЛЕКОММУНИКАЦИОННОЙ СЕТИ "ИНТЕРНЕТ", НЕОБХОДИМЫЕ ДЛЯ ОСВОЕНИЯ ДИСЦИПЛИНЫ (МОДУЛЯ)

Для самостоятельной работы над темами дисциплины «История транспорта России» студентам, наряду с рекомендуемой и дополнительной литературой, предлагается использовать данные и информацию следующего характера (в том числе посредством поиска в сети Интернет):

- 1) справочно-информационного (словари, справочники, энциклопедии, библиографические сборники и т.д.);
- 2) официального (сборники нормативно-правовых документов, законодательных актов и кодексов);
- 3) первоисточники (исторические документы и тексты, литература на иностранных языках);
- 4) научного и научно-популярного (монографии, статьи, диссертации, научно-реферативные журналы, сборники научных трудов, ежегодники и т.д.);
- 5) периодические издания (профессиональные газеты и журналы); и т.д.

В качестве электронных поисковых систем и баз данных публикаций рекомендуется пользоваться следующими электронными ресурсами:

Название библиотеки Веб-адрес

НТБ РУТ (МИИТ) <http://library.miiit.ru/>

Российская Государственная Библиотека <http://www.rsl.ru>

Научная электронная библиотека eLIBRARY.RU <http://elibrary.ru>

Государственная публичная научно-техническая библиотека России <http://www.gpntb.ru>

Всероссийская государственная библиотека иностранной литературы <http://www.libfl.ru>

Институт научной информации по общественным наукам Российской академии наук (ИНИОН РАН) <http://www.inion.ru>

9. ПЕРЕЧЕНЬ ИНФОРМАЦИОННЫХ ТЕХНОЛОГИЙ, ПРОГРАММНОГО ОБЕСПЕЧЕНИЯ И ИНФОРМАЦИОННЫХ СПРАВОЧНЫХ СИСТЕМ, ИСПОЛЬЗУЕМЫХ ПРИ ОСУЩЕСТВЛЕНИИ ОБРАЗОВАТЕЛЬНОГО ПРОЦЕССА ПО ДИСЦИПЛИНЕ (МОДУЛЮ)

Учебный процесс по дисциплине обеспечивается программами лицензионного ПО:

Microsoft Office, Microsoft Windows 7 Контракт № 0373100006316000234-0003566-01 - АО «СофтЛайн Трейд», Google Chrome Свободно распространяемое ПО.

10. ОПИСАНИЕ МАТЕРИАЛЬНО ТЕХНИЧЕСКОЙ БАЗЫ, НЕОБХОДИМОЙ ДЛЯ ОСУЩЕСТВЛЕНИЯ ОБРАЗОВАТЕЛЬНОГО ПРОЦЕССА ПО ДИСЦИПЛИНЕ (МОДУЛЮ)

В учебном процессе используется аудитория № 8110, оснащенная: мультимедийным оборудованием (проектор и экран), персональный компьютер на базе Intel.

LenovoIdeaCentreAIO 300-23ISU, IntelCorei3 2 ядракэш L2 3 Мб 2.0 ГГц, экран 23" 1920x1080, оперативная память 4 Гб DDR4 2133 МГц, HDD 1000 Гб, Видеокарта IntelHD, DVD-RW, Bluetooth 4.0, сетевая карта 1000 Мбит / с Wi-Fi 802.11ac, USB 2.0 3 порта, USB 3.0 - 2 порта, HDMI, Вход микрофонный, Выход аудио/наушники, КартридерSDXC, MSPro, SDHC, MS, MMC, Встроенные динамики, Веб-камера фронтальная, Windows 7Professional, М/М доска.

11. МЕТОДИЧЕСКИЕ УКАЗАНИЯ ДЛЯ ОБУЧАЮЩИХСЯ ПО ОСВОЕНИЮ ДИСЦИПЛИНЫ (МОДУЛЯ)

В качестве основной формы проведения практических занятий по учебной дисциплине рекомендуется заслушивание и обсуждение докладов, предварительно подготовленных студентами (как индивидуально, так и коллективно) в ходе самостоятельной работы. В качестве темы доклада может быть выбран вопрос к соответствующей теме практического занятия.

В ходе подготовки студента к практическому занятию. В библиотеке самостоятельно

необходимо найти учебную и методическую литературу по вопросам дисциплины. В методических указаниях приведен библиографический список, включающий основную и дополнительную литературу.

В библиотеке студент может воспользоваться алфавитным, систематическим и электронным каталогами. Библиотечные каталоги раскрывают читателям фонд библиотеки. Важными справочными источниками по самостоятельной работе студентов являются справочные и энциклопедические издания, словари, где даны объяснения терминов. С проблемами поиска информации следует обращаться к библиографам библиотеки.

Для повышения эффективности самостоятельной работы рекомендуется делать конспекты. Конспектирование является одним из способов активизации познавательной деятельности студентов. Конспектирование - краткое письменное изложение содержания статьи, книги, доклада, лекции, включающее в себя в сжатой форме основные положения и их обоснование фактами, примерами и т.п. Начиная конспектировать источник, необходимо записать фамилию автора, полное название работы, указать год и место издания. Рекомендуется отмечать в тексте конспекта страницы источника, чтобы можно было быстро отыскать нужное место в книге. Процесс работы над источниками подразделяется на два основных этапа: 1) знакомство с документом, произведением; 2) составление конспекта. На первом этапе необходимо: прочитать работу, уяснить смысл всего текста в целом; сделать для себя заметки о структуре изучаемой работы, определить основные положения и выводы; вторично прочитать работу, выделить основные мысли автора, проследить за их развитием в труде; обратить внимание на формы и методы доказательств, которыми пользуется автор при разработке основных положений. На втором этапе необходимо: кратко, своими словами, изложить основное содержание материала соответственно главам или разделам произведения. В процессе конспектирования в авторской последовательности излагать основные положения работы; при освещении основных положений в конспекте должны быть отражены и авторские их обоснования. В конспекте необходимо привести наиболее яркие цифры и факты и т.д., внесенные автором труда для документального обоснования своих выводов и положений. Наиболее важные положения и выводы цитировать по источнику. Цитировать фрагмент произведения следует строго по источнику, не внося в цитату никаких изменений. Собственные мысли, возникшие в ходе изучения первоисточника, а также пометки другого рода, выносить на поля конспекта по мере работы над произведением. Конспект должен быть составлен с единой системой подчеркивания, отделением законченной мысли (абзаца) красной строкой.

Полезным будет владение программами Excel, Power Point, а так же умение обращаться с видео-, фото-, аудиотехникой.

Во вводной части семинарского занятия необходимо проверить наличие студентов и их готовность к семинарскому занятию, объявить тему, цели и учебные вопросы занятия. Далее следует предоставить слово соответствующему докладчику. Продолжительность доклада – 10-15 минут. После доклада рекомендуется предоставить возможность студентам задать вопросы докладчику, а при необходимости – внести свои добавления и уточнения, ответить на возникшие у аудитории вопросы. После этого следует провести разбор доклада и дать оценку докладчику (докладчикам), исходя из следующих критериев:

I. Оценка структуры доклада:

- наличие поставленной проблемы;
- логичность изложения;
- наличие необходимых структурных частей (вступление, основная часть, заключение) и их полнота;
- наличие анализа использованной литературы.

II. Оценка содержания доклада:

- соответствие содержания заявленной теме;
- полнота раскрытия поставленной проблемы;
- наличие примеров, многообразия концепций (отечественных и зарубежных);
- полнота аргументации и обоснованность выводов;
- наличие у докладчика собственной позиции по данной теме.

В заключительной части занятия следует отметить наиболее активных студентов, полноту и качество отработки учебных вопросов, степень достижения поставленных учебных целей. Затем необходимо дать студентам рекомендации по более полному и эффективному изучению вопросов и освоению доступного им массива литературы научного и публицистического профиля.