


МИНИСТЕРСТВО ТРАНСПОРТА РОССИЙСКОЙ ФЕДЕРАЦИИ
ФЕДЕРАЛЬНОЕ ГОСУДАРСТВЕННОЕ АВТОНОМНОЕ ОБРАЗОВАТЕЛЬНОЕ
УЧРЕЖДЕНИЕ ВЫСШЕГО ОБРАЗОВАНИЯ
«РОССИЙСКИЙ УНИВЕРСИТЕТ ТРАНСПОРТА»

УТВЕРЖДАЮ:

Директор РОАТ

 В.И. Апатцев

23 марта 2020 г.



Кафедра «Экономическая теория и менеджмент»

Автор Слабов Сергей Сергеевич, к.соц.н., доцент

РАБОЧАЯ ПРОГРАММА УЧЕБНОЙ ДИСЦИПЛИНЫ

Корпоративный менеджмент

Направление подготовки:	38.03.02 – Менеджмент
Профиль:	Менеджмент организации
Квалификация выпускника:	Бакалавр
Форма обучения:	заочная
Год начала подготовки	2020

Одобрено на заседании Учебно-методической комиссии института Протокол № 2 17 марта 2020 г. Председатель учебно-методической комиссии  С.Н. Климов	Одобрено на заседании кафедры Протокол № 12а 10 марта 2020 г. Заведующий кафедрой  Т.М. Степанян
---	--

Рабочая программа учебной дисциплины (модуля) в виде электронного документа выгружена из единой корпоративной информационной системы управления университетом и соответствует оригиналу

Простая электронная подпись, выданная РУТ (МИИТ)
ID подписи: 166771
Подписал: Заведующий кафедрой Степанян Тамара Мирзаевна
Дата: 10.03.2020

Москва 2020 г.

1. ЦЕЛИ ОСВОЕНИЯ УЧЕБНОЙ ДИСЦИПЛИНЫ

Целью учебной дисциплины «Корпоративный менеджмент» является освоение слушателями методологии организации управления компаниями крупного бизнеса с позиции основной цели – максимизации его стоимости для владельцев.

Задачи курса:

- овладение основами организации управления компанией крупного бизнеса;
- овладение методологией принятия управленческих решений в области корпоративного управления;
- изучение особенностей анализа эффективности корпоративных инвестиционных проектов с точки зрения максимизации стоимости бизнеса;
- овладение методологическими основами управления стоимостью и структурой капитала, а также основами формирования дивидендной политики публичных компаний;
- углубленное изучение финансовых аспектов корпоративных слияний и поглощений.

2. МЕСТО УЧЕБНОЙ ДИСЦИПЛИНЫ В СТРУКТУРЕ ОП ВО

Учебная дисциплина "Корпоративный менеджмент" относится к блоку 1 "Дисциплины (модули)" и входит в его вариативную часть.

2.1. Наименования предшествующих дисциплин

Для изучения данной дисциплины необходимы следующие знания, умения и навыки, формируемые предшествующими дисциплинами:

2.1.1. Антикризисное управление:

Знания: Знать: Типовые методики и действующую нормативно-правовую базу антикризисного управления и регулирования

Умения: Уметь: рассчитать экономические и социально-экономические показатели, характеризующие деятельность хозяйствующих субъектов

Навыки: Владеть: способностью анализировать взаимосвязи между функциональными стратегиями компаний с целью подготовки сбалансированных управленческих решений

2.1.2. Организационная культура:

Знания: Основные положения теории организаций;

Умения: Ставить цели и формулировать задачи, связанные с реализацией профессиональных функций

Навыки: Современными технологиями эффективного влияния на индивидуальное и групповое поведение в организации

2.1.3. Основы менеджмента:

Знания:

Умения:

Навыки:

2.1.4. Стратегический менеджмент:

Знания:

Умения:

Навыки:

2.1.5. Финансовый менеджмент:

Знания:

Умения:

Навыки:

2.2. Наименование последующих дисциплин

3. ПЛАНИРУЕМЫЕ РЕЗУЛЬТАТЫ ОБУЧЕНИЯ ПО ДИСЦИПЛИНЕ (МОДУЛЮ), СООТНЕСЕННЫЕ С ПЛАНИРУЕМЫМИ РЕЗУЛЬТАТАМИ ОСВОЕНИЯ ОБРАЗОВАТЕЛЬНОЙ ПРОГРАММЫ

В результате освоения дисциплины студент должен:

№ п/п	Код и название компетенции	Ожидаемые результаты
1	ПКР-1 Способность разрабатывать варианты управленческих решений для организаций транспортной отрасли и смежных отраслей;	ПКР-1.1 Умеет собирать и анализировать информацию, необходимую для подготовки вариантов управленческого решения. ПКР-1.2 Владеет навыками экономического обоснования вариантов управленческого решения. ПКР-1.3 Владеет навыками учета возможных социально-экономических последствий при разработке вариантов управленческих решений.
2	ПКС-82 Способен выявлять источники нужной и объективной информации, системно их анализировать, делать логические выводы, и вырабатывать управленческие решения с учетом временных рамок и бизнес-приоритетов по основным функциональным областям деятельности организации.	ПКС-82.1 Знает основные методы принятия эффективных организационно-управленческих решений ПКС-82.2 Находит эффективные стратегические и оперативные организационно-управленческие решения при работе с персоналом ПКС-82.3 Разрабатывает эффективные управленческие решения по основным функциональным областям деятельности организации

4. ОБЪЕМ ДИСЦИПЛИНЫ (МОДУЛЯ) В ЗАЧЕТНЫХ ЕДИНИЦАХ И АКАДЕМИЧЕСКИХ ЧАСАХ

4.1. Общая трудоемкость дисциплины составляет:

3 зачетные единицы (108 ак. ч.).

4.2. Распределение объема учебной дисциплины на контактную работу с преподавателем и самостоятельную работу обучающихся

Вид учебной работы	Количество часов	
	Всего по учебному плану	Семестр 5
Контактная работа	12	12,25
Аудиторные занятия (всего):	12	12
В том числе:		
лекции (Л)	6	6
практические (ПЗ) и семинарские (С)	6	6
Самостоятельная работа (всего)	92	92
ОБЩАЯ трудоемкость дисциплины, часы:	108	108
ОБЩАЯ трудоемкость дисциплины, зач.ед.:	3.0	3.0
Текущий контроль успеваемости (количество и вид текущего контроля)		
Виды промежуточной аттестации (экзамен, зачет)	Диф.зачёт	Диф.зачёт

4.3. Содержание дисциплины (модуля), структурированное по темам (разделам)

№ п/п	Семестр	Тема (раздел) учебной дисциплины	Виды учебной деятельности в часах/ в том числе интерактивной форме						Формы текущего контроля успеваемости и промежуточной аттестации
			Л	ЛР	ПЗ/ТП	КСР	СР	Всего	
1	2	3	4	5	6	7	8	9	10
1	5	Раздел 1 Раздел 1. Теоретические основы корпоративного менеджмента Тема 1. Базовые положения корпоративного менеджмента	3		3		45	51	
2	5	Раздел 2 Раздел 2. Основные элементы корпоративного менеджмента Тема 2. Структурные аспекты корпорации Тема 3. Методы корпоративного управления Тема 4. Разделение функций собственности и контроля. Тема 5. Структура собственности и корпоративный контроль. Тема 6. Диагностика компании Тема 7. Слияния и поглощения Тема 8. Прогнозирование и сценарное планирование в системе развития корпорации	3		3		46	52	
3	5	Раздел 3 Допуск к зачету с оценкой	0		0		0	0	

№ п/п	Семестр	Тема (раздел) учебной дисциплины	Виды учебной деятельности в часах/ в том числе интерактивной форме						Формы текущего контроля успеваемости и промежу-точной аттестации
			Л	ЛР	ПЗ/ТП	КСР	СР	Всего	
1	2	3	4	5	6	7	8	9	10
4	5	Раздел 4 Промежуточная аттестация	0		0		0	4	Диф.зачёт
5		Всего:	6		6		92	108	

4.4. Лабораторные работы / практические занятия

Лабораторные работы учебным планом не предусмотрены.

Практические занятия предусмотрены в объеме 6 ак. ч.

№ п/п	№ семестра	Тема (раздел) учебной дисциплины	Наименование занятий	Всего часов/ из них часов в интерактивной форме
1	2	3	4	5
1	5	Раздел 1. Теоретические основы корпоративного менеджмента	Тема 1. Базовые положения корпоративного менеджмента.	3
2	5	Раздел 2. Основные элементы корпоративного менеджмента	Тема 2. Структурные аспекты корпорации Тема 3. Методы корпоративного управления.	3
ВСЕГО:				6/0

4.5. Примерная тематика курсовых проектов (работ)

Курсовые проекты (работы) не предусмотрены

5. ОБРАЗОВАТЕЛЬНЫЕ ТЕХНОЛОГИИ

В соответствии с требованиями федерального государственного образовательного стандарта высшего образования для реализации компетентностного подхода и с целью формирования и развития профессиональных навыков студентов по усмотрению преподавателя в учебном процессе могут быть использованы в различных сочетаниях активные и интерактивные формы проведения занятий, в том числе:

- лекционно-семинарско-зачетная система;
- методы активного и интерактивного обучения;
- внеаудиторная работа в форме обязательных консультаций и индивидуальных занятий со студентами (помощь в понимании тех или иных моделей и концепций, подготовка докладов, а также тезисов для студенческих конференций и т.д.);
- система дистанционного обучения «Космос» – <http://stellus.rgotups.ru/>;
- система для проведения видео-конференцсвязи;
- электронная почта;
- сервис для проведения вебинаров;
- интернет-ресурсы.

Образовательные технологии, используемые при обучении по дисциплине «Теория организации», направлены на реализацию компетентностного подхода и широкое использование в учебном процессе активных и интерактивных форм проведения занятий в сочетании с внеаудиторной работой с целью формирования и развития профессиональных навыков студентов. При выборе образовательных технологий по усмотрению преподавателя в учебном процессе могут быть использованы в различных сочетаниях активные и интерактивные формы проведения занятий, в том числе:

- лекционно-семинарско-зачетная система;
 - методы активного и интерактивного обучения;
 - внеаудиторная работа в форме обязательных консультаций и индивидуальных занятий со студентами (помощь в понимании тех или иных моделей и концепций, подготовка докладов, а также тезисов для студенческих конференций и т.д.);
 - система дистанционного обучения «Космос» – <http://stellus.rgotups.ru/>;
 - система для проведения видео-конференцсвязи;
 - электронная почта;
 - сервис для проведения вебинаров;
 - интернет-ресурсы.
 - информационно-коммуникационные технологии, которые, повышают практическую направленность образовательного процесса, способствуют интенсификации самостоятельной работы студентов и повышению познавательной активности (при реализации образовательной программы используются веб-ресурсы университета и академии, инструменты системы «КОСМОС», электронная информационно-образовательная среда университета, электронная библиотечная система, работа с базами данных, информационно-справочными и поисковыми системами);
 - система инновационной оценки «портфолио» - создание портфолио в сети Интернет.
- Также для студентов проводятся внеаудиторные консультации в электронной информационно-образовательной среде университета.
- Интерактивная форма обучения представлена проведением дискуссий, в ходе проведения которых предусматривается вовлечение в учебный процесс всех студентов группы. При этом эффективность обеспечивается активностью студента не только в отношении преподавателя, но и в отношении других студентов, что позволяет обучающимся обмениваться идеями, что, в свою очередь, приводит к более качественному усвоению знаний.
- Самостоятельная работа студента организована с использованием традиционных видов

работы и интерактивных технологий. К традиционным видам работы относятся отработка теоретического материала по учебным пособиям. К интерактивным технологиям относится отработка отдельных тем, подготовка к текущему контролю и промежуточной аттестации в интерактивном режиме, интерактивные консультации в режиме реального времени по специальным технологиям, основанным на коллективных способах самостоятельной работы студентов.

Комплексное использование в учебном процессе всех вышеназванных технологий стимулируют личностную, интеллектуальную активность, развивают познавательные процессы, способствуют формированию компетенций, которыми должен обладать будущий выпускник.

Программа реализуется с частичным применением электронного обучения и дистанционных образовательных технологий. Используются интернет-сервисы: система дистанционного обучения "Космос", система конференц-связи Cisco WebEx, Skype, электронная почта

6. УЧЕБНО-МЕТОДИЧЕСКОЕ ОБЕСПЕЧЕНИЕ ДЛЯ САМОСТОЯТЕЛЬНОЙ РАБОТЫ ОБУЧАЮЩИХСЯ ПО ДИСЦИПЛИНЕ (МОДУЛЮ)

№ п/п	№ семестра	Тема (раздел) учебной дисциплины	Вид самостоятельной работы студента. Перечень учебно-методического обеспечения для самостоятельной работы	Всего часов
1	2	3	4	5
1	5	Раздел 1. Теоретические основы корпоративного менеджмента	Изучение литературы, написание курсовой работы, подготовка докладов, подготовка к текущему и промежуточному контролю; тестирование в системе "Космос" [1, стр. 4-50]	45
2	5	Раздел 2. Основные элементы корпоративного менеджмента	Изучение литературы, написание курсовой работы, подготовка докладов, подготовка к текущему и промежуточному контролю; тестирование в системе "Космос" [1, стр.26-84]	46
3	5		подготовка к практическому занятию	1
ВСЕГО:				92

7. ПЕРЕЧЕНЬ ОСНОВНОЙ И ДОПОЛНИТЕЛЬНОЙ ЛИТЕРАТУРЫ, НЕОБХОДИМОЙ ДЛЯ ОСВОЕНИЯ ДИСЦИПЛИНЫ (МОДУЛЯ)

7.1. Основная литература

№ п/п	Наименование	Автор (ы)	Год и место издания Место доступа	Используется при изучении разделов, номера страниц
1	Корпоративное управление	Е. Дронова	М.: Альпина Бизнес Букс, 2011. Библиотека РОАТ	Используется при изучении разделов, номера страниц 1, 2
2	Корпоративные финансы: Учебник для вузов. Стандарт третьего поколения [Электронный ресурс] : учебник / М.В. Романовский, А.И. под. ред. Вострокнутова.	Романовский, М. В.	СПб.: Питер, 2014. Библиотека РОАТ	Используется при изучении разделов, номера страниц 1, 2
3	Корпоративная культура современных организаций	Колесников А.В.	М.: Альфа-Пресс, 2011. Библиотека РОАТ	Используется при изучении разделов, номера страниц 1, 2
4	Корпоративная социальная ответственность. Учебник для бакалавров	Коротков Э.М., Антонов С.А., Александрова О.Н.	М.: Юрайт, 2013. Библиотека РОАТ.	Используется при изучении разделов, номера страниц 1, 2

7.2. Дополнительная литература

№ п/п	Наименование	Автор (ы)	Год и место издания Место доступа	Используется при изучении разделов, номера страниц
5	Корпоративное управление	Антонов В.Г, Крылов В.К, и др.	М.: ИНФРА-М, 2014. Библиотека РОАТ.	Используется при изучении разделов, номера страниц 1, 2
6	Теория корпоративного управления	Селезнев В.А., Орехов С.А.	М.: ЕОАИ, 2010. Библиотека РОАТ	Используется при изучении разделов, номера страниц 1, 2
7	Менеджмент корпорации и корпоративное управление	Асаул А.Н.	М.: Гуманистика, 2009. Сайт Российской государственной библиотеки. // www.rsl.ru/	Используется при изучении разделов, номера страниц 1, 2
8	Корпоративное управление.	Храброва И.А.	М.: Альпина, 2010. Сайт Российской государственной библиотеки. // www.rsl.ru/	Используется при изучении разделов, номера страниц 1, 2

8. ПЕРЕЧЕНЬ РЕСУРСОВ ИНФОРМАЦИОННО-ТЕЛЕКОММУНИКАЦИОННОЙ СЕТИ "ИНТЕРНЕТ", НЕОБХОДИМЫЕ ДЛЯ ОСВОЕНИЯ ДИСЦИПЛИНЫ (МОДУЛЯ)

1. Официальный сайт РУТ (МИИТ) – <http://miit.ru/>
2. Электронно-библиотечная система РОАТ – <http://biblioteka.rgotups.ru/>
3. Электронно-библиотечная система Научно-технической библиотеки МИИТ - <http://library.miit.ru/>
4. Система дистанционного обучения «Космос» – <http://stellus.rgotups.ru/>
5. Поисковые системы «Яндекс», «Google» для доступа к тематическим информационным ресурсам
6. Электронно-библиотечная система издательства «Лань» – <http://e.lanbook.com/>
7. Электронно-библиотечная система ibooks.ru – <http://ibooks.ru/>
8. Электронно-библиотечная система «УМЦ» – <http://www.umczdt.ru/>
9. Электронно-библиотечная система «Intermedia» – <http://www.intermedia-publishing.ru/>
10. Электронно-библиотечная система «BOOK.ru» – <http://www.book.ru/>
11. Электронно-библиотечная система «ZNANIUM.COM» – <http://www.znanium.com/>
12. Сайт справочно-правовой системы «Консультант Плюс». - www.consultant.ru.
13. официальные сайты Росстата (www.gks.ru), Банка России (www.cbr.ru), Росбизнесконсалтинга (www.rbc.ru).
14. Официальный сайт Государственной думы РФ. Режим доступа: <http://www.duma.gov.ru>.
15. <http://www.minfin.ru/> – официальный сайт Министерства финансов РФ;
16. Официальный сайт министерства транспорта РФ (законодательные и нормативно-правовые акты) - <http://www.mintrans.ru/documents>
17. Институт комплексных стратегических исследований <http://www.icss.ac.ru/>
18. <http://garant.ru> - СПС "Гарант"
19. <http://www.rg.ru/oficial> - сайт "Российской газеты". Государственные документы, публикующиеся в газете (и на сайте): федеральные конституционные законы, федеральные законы (в том числе кодексы), указы Президента РФ, постановления и распоряжения Правительства РФ, нормативные акты министерств и ведомств (в частности приказы, инструкции, положения и т.д.).

9. ПЕРЕЧЕНЬ ИНФОРМАЦИОННЫХ ТЕХНОЛОГИЙ, ПРОГРАММНОГО ОБЕСПЕЧЕНИЯ И ИНФОРМАЦИОННЫХ СПРАВОЧНЫХ СИСТЕМ, ИСПОЛЬЗУЕМЫХ ПРИ ОСУЩЕСТВЛЕНИИ ОБРАЗОВАТЕЛЬНОГО ПРОЦЕССА ПО ДИСЦИПЛИНЕ (МОДУЛЮ)

Программное обеспечение позволяет выполнить все предусмотренные учебным планом виды учебной работы по дисциплине: теоретический курс, практические занятия, тестовые задания, ситуационные задачи и вопросы промежуточной аттестации по курсу. В наличии имеется следующее программное обеспечение:

- Программное обеспечение для проведения лекций, демонстрации презентаций и ведения интерактивных занятий: MicrosoftOffice 2003 и выше.
- Программное обеспечение для выполнения практических заданий включает в себя специализированное прикладное программное обеспечение Консультант плюс, а также программные продукты общего применения
- Программное обеспечение, необходимое для оформления отчетов и иной документации: MicrosoftOffice 2003 и выше.
- Программное обеспечение для выполнения текущего контроля успеваемости: Браузер InternetExplorer 8.0 и выше.
- Программное обеспечение - для самостоятельной работы студентов: Браузер InternetExplorer 8.0 и выше.
- Программное обеспечение для осуществления учебного процесса с использованием ДОТ – операционная система семейства Windows; Браузер InternetExplorer 8.0 и выше с

установленным AdobeFlashPlayer версии 10.3 и выше, AdobeAcrobat .

Перечень лицензионного программного обеспечения. Реквизиты подтверждающего документа

Microsoft Windows XP Professional

Microsoft Office Professional 2003

Авторизованный номер лицензиата 61476947ZZE0812

Номер лицензии 41488173

Договор №0005058923-M003249 от 18.12.2006

ABBYY FineReader 11 Professional Edition, PRTG Network Monitir 500

Счет (договор-оферта) № Tr063864 от 12 декабря 2011

ESET NOD32 Antivirus Business Edition

Договор №2015/пр-469 от 14.10.2015

срок действия до 20.12.2017

Все необходимые для изучения дисциплины учебно-методические материалы объединены в Учебно-методический комплекс и размещены по эл.ссылке: <http://www.rgotups.ru/ru/>:

1. Каталог учебных материалов в системе дистанционного обучения «Космос» – <http://stellus.rgotups.ru/> - «Вход для зарегистрированных пользователей» - «Ввод логина и пароля доступа» - «Методические материалы и обучение»
2. Каталог учебно-методической литературы и электронных пособий в системе дистанционного обучения «Космос» – <http://stellus.rgotups.ru/> - «Вход для зарегистрированных пользователей» - «Ввод логина и пароля доступа» - «Просмотр справочной литературы» - «Библиотека».
3. Каталог учебно-методических комплексов дисциплин – <http://www.rgotups.ru/ru/chairs/> - «Выбор кафедры» - «Выбор документа»

10. ОПИСАНИЕ МАТЕРИАЛЬНО ТЕХНИЧЕСКОЙ БАЗЫ, НЕОБХОДИМОЙ ДЛЯ ОСУЩЕСТВЛЕНИЯ ОБРАЗОВАТЕЛЬНОГО ПРОЦЕССА ПО ДИСЦИПЛИНЕ (МОДУЛЮ)

Учебная аудитория должна соответствовать требованиям пожарной безопасности и охраны труда по освещенности, количеству рабочих (посадочных) мест студентов. Учебные лаборатории и кабинеты должны быть оснащены необходимым лабораторным оборудованием, приборами и расходными материалами, обеспечивающими проведение предусмотренного учебным планом лабораторного практикума (практических занятий) по дисциплине. Освещенность рабочих мест должна соответствовать действующим СНиПам. Для материально-технического обеспечения дисциплины необходимы следующие средства:

- компьютерные классы и доступ в Интернет;
- доступ к вышеуказанным поисковым системам;
- проектор, совмещенный с ноутбуком.

Технические требования к оборудованию для проведения учебного процесса с использованием ДОТ: колонки, наушники или встроенный динамик (для участия в аудиоконференции); микрофон или гарнитура (для участия в аудиоконференции); веб-камера (для участия в видеоконференции); для ведущего: компьютер с процессором IntelCore 2 Duo от 2 ГГц (или аналог) и выше, от 2 Гб свободной оперативной памяти. Для слушателя: компьютер с процессором IntelCeleron от 2 ГГц (или аналог) и выше, 1 Гб свободной оперативной памяти.

Технические требования к каналам связи: от 128 кбит/сек исходящего потока; от 256 кбит/сек входящего потока. При использовании трансляции рабочего стола рекомендуется от 1 мбит/сек исходящего потока (для ведущего). При использовании трансляции рабочего стола рекомендуется от 1 мбит/сек входящего потока (для слушателя). Нагрузка на канал для каждого участника вебинара зависит от используемых возможностей

вебинара. Так, если в вебинаре планируется одновременно использовать 2 видеотрансляции в конференции и одну трансляцию рабочего стола, то для слушателей рекомендуется от 1.5 мбит/сек входящего потока

11. МЕТОДИЧЕСКИЕ УКАЗАНИЯ ДЛЯ ОБУЧАЮЩИХСЯ ПО ОСВОЕНИЮ ДИСЦИПЛИНЫ (МОДУЛЯ)

В процессе освоения дисциплины предусмотрена контактная работа с преподавателем, в том числе с применением дистанционных образовательных технологий, которая включает в себя занятия лекционные занятия, практические занятия, лабораторные работы, групповые консультации, индивидуальную работу с преподавателем, а также аттестационные испытания промежуточной аттестации обучающихся:

Лекционные занятия представляют собой систематическое, последовательное, монологическое устное изложение преподавателем (лектором) учебного материала, как правило, теоретического характера.

В работе на заочном отделении применяются следующие виды лекций: установочные, обзорные, проблемные, итоговые и другие.

Установочная лекция включает обзор основного теоретического материала изучаемой дисциплины, дает студентам общие установки на самостоятельное овладение теории курса или его части. Цель установочного занятия – разъяснить студенту, что и как изучать.

Установочная лекция, как правило, носит объяснительный характер, желателен с использованием демонстрационного материала. Преподаватель обобщает современные представления об изучаемом объекте, акцентирует внимание студентов на имеющихся проблемах, высказывает собственную точку зрения, дает научный прогноз относительно дальнейшего развития изучаемой отрасли знаний.

На лекции излагается общее представление об изучаемой дисциплине, содержании, месте в учебном процессе и роли в их будущей практической деятельности.

Студенты знакомятся с приемами самостоятельной работы с учетом специфики конкретной изучаемой дисциплины.

Особое внимание уделяется на лекции списку рекомендуемой литературы.

Преподаватель разъясняет, какие вопросы будут изучены на семинарских занятиях; выделяет проблемы, решение которых потребует особых усилий студента.

Для установочных лекций применяется проблемный метод чтения, при котором процесс познания студентов приближается к поисковой, исследовательской деятельности. В связи с этим обеспечивается усвоение студентами теоретических знаний, развитие теоретического мышления, формирование познавательного интереса к содержанию изучаемой дисциплины и профессиональной мотивации будущего специалиста.

Обзорная лекция близка к установочной лекции, но имеет более информативный характер. Цель обзорного занятия - систематизация знаний, полученных студентами-заочниками путем самостоятельного изучения теоретического материала изучаемой дисциплины. На обзорной лекции излагаются важнейшие проблемы дисциплины; озвучиваются новые материалы, отсутствующие в учебной литературе; дается обзор нормативной документации, касающейся содержания курса и т.п. Материал подается в расчете на самостоятельную работу студентов. Преподаватель излагает основные вопросы, предусмотренные программой. Студентам рекомендуется в конспективной форме фиксировать базовые определения, которые помогут уже на лекции составить представление об изучаемом предмете.

Обзорные лекции являются основой для проведения лабораторных, практических, семинарских занятий.

Лекционные занятия включают в себя контактную работу в аудитории с лектором. Если дисциплина осваивается с использованием элементов дистанционных образовательных

технологий, лекции проводятся в интерактивном режиме, в том числе вебинар, мультимедиа лекция, проблемная лекция, разбор и анализ конкретной ситуации. Практическое, занятие - одна из основных форм организации учебного процесса, заключающаяся в выполнении студентами под руководством преподавателя комплекса учебных заданий с целью усвоения научно-теоретических основ учебной дисциплины, приобретения навыков и опыта творческой деятельности, овладения современными методами практической работы с применением технических средств.

Практические занятия проводятся вслед за лекциями, дающими теоретические основы их выполнения. Допускается проведение практических занятий до прочтения лекций с целью облегчения изучения теоретического материала при наличии описаний практических работ, включающих необходимые теоретические сведения или ссылки на конкретные учебные издания, содержащие эти сведения.

В ходе практических занятий студенты ведут необходимые промежуточные записи и составляют итоговый письменный отчет. Отчеты о выполненной работе представляются в конце занятия преподавателю для проверки.

Цель практического занятия: организация управляемой познавательной деятельности студентов в условиях, приближенных к реальной практической деятельности. Задачи практических занятий: закрепление, углубление и расширение знаний студентов при решении конкретных практических задач; развитие познавательных способностей, самостоятельности мышления, творческой активности студентов; выработка способности логического осмысления самостоятельно полученных данных; овладение новыми методами и методиками конкретной учебной дисциплины; обеспечение рационального сочетания коллективной и индивидуальной форм обучения.

Практические занятия по характеру выполняемых студентами заданий подразделяются на: ознакомительные, предпринимаемые с целью закрепления и конкретизации изученного теоретического материала; аналитические, ставящие своей целью получение новой информации на основе формализованных методов; творческие, связанные с получением новой информации путем самостоятельно выбранных подходов решения задач.

Формами организации практических занятий по дисциплине являются : занятия с решением ситуационных задач; имитационные занятия;

Для подготовки к занятиям необходимо заранее ознакомиться с рекомендованной литературой. На занятии необходимо иметь принадлежности для выполнения расчетов (калькулятор). Если дисциплина осваивается с использованием элементов дистанционных образовательных технологий: практические занятия проводятся в интерактивном (диалоговом) режиме, в том числе разбор и анализ конкретных ситуаций, электронный практикум (решение проблемных поставленных задач с помощью вычислительной техники и исследованием моделей), также проводятся занятия с использованием компьютерной тестирующей системы.

В рамках самостоятельной работы студент должен изучить теоретический материал, научиться пользоваться справочными таблицами, ответить на вопросы самоконтроля, выполнить тренировочные упражнения. Если дисциплина осваивается с использованием элементов дистанционных образовательных технологий: в рамках самостоятельной работы студент отрабатывает отдельные темы по электронным пособиям, осуществляет подготовку к промежуточному и текущему контролю знаний, в том числе в интерактивном режиме, получает интерактивные консультации в режиме реального времени. Также студент имеет возможность задать вопросы по изучению дисциплины ведущему преподавателю off-line в системе дистанционного обучения «КОСМОС» в разделе «Конференция».

Промежуточной аттестацией по дисциплине является экзамен. Для допуска к экзамену студент должен выполнить тестовые задания, подготовить краткое сообщение по выбранной теме и принять участие в обсуждении докладов и сообщений, подготовленных другими студентами. Подробное описание процедуры проведения промежуточной

аттестации приведено в ФОС по дисциплине.

Перед началом сессии, в которой начинается изучение данного предмета, студент должен ознакомиться с материалами дисциплины, представленными в системе КОСМОС.

Материалы для самостоятельного изучения дисциплины (конспект лекций, электронное пособие, записи видеолекций и вебинаров и т.п.), материалы для практического занятия, а также задания для выполнения письменной (курсовой или контрольной) работы студент может получить по ссылке: Каталог учебных материалов в системе дистанционного обучения «Космос» – <http://stellus.rgotups.ru/> - «Вход для зарегистрированных пользователей» - «Ввод логина и пароля доступа» - «Методические материалы и обучение»

С вопросами, возникающими при изучении курса, следует обращаться на кафедру «Экономическая теория и менеджмент», преподаватели которой регулярно проводят консультации в 1 корпусе РОАТ.

Если предмет изучается студентом с использованием элементов дистанционной образовательной технологии, то вопросы по изучению дисциплины могут быть заданы ведущему преподавателю off-line в СДО «Космос» в разделе «Конференция», используя путь: <http://stellus.rgotups.ru/> - «Вход для зарегистрированных пользователей» - «Ввод логина и пароля доступа» - «Конференция» - в столбце «Название конференции» выбрать строку «Кафедра ЭТ / тел. (499) 151-16-56 (1, 2, 3)» - по столбцу «Название темы» выбрать строку с указанием номера своей группы и необходимого предмета –выбрать «добавить сообщение» - написать свой вопрос