


МИНИСТЕРСТВО ТРАНСПОРТА РОССИЙСКОЙ ФЕДЕРАЦИИ
ФЕДЕРАЛЬНОЕ ГОСУДАРСТВЕННОЕ БЮДЖЕТНОЕ ОБРАЗОВАТЕЛЬНОЕ
УЧРЕЖДЕНИЕ ВЫСШЕГО ОБРАЗОВАНИЯ
«РОССИЙСКИЙ УНИВЕРСИТЕТ ТРАНСПОРТА (МИИТ)»

УТВЕРЖДАЮ:

Директор РОАТ

 В.И. Апатцев

29 мая 2018 г.



Кафедра «Эксплуатация железных дорог»

Авторы Подорожкина Алла Валентиновна, к.т.н.
Сечкарев Александр Александрович

РАБОЧАЯ ПРОГРАММА УЧЕБНОЙ ДИСЦИПЛИНЫ

Общий курс транспорта

Специальность:	23.05.04 – Эксплуатация железных дорог
Специализация:	Магистральный транспорт
Квалификация выпускника:	Инженер путей сообщения
Форма обучения:	заочная
Год начала подготовки	2018

Одобрено на заседании Учебно-методической комиссии института Протокол № 2 22 мая 2018 г. Председатель учебно-методической комиссии  С.Н. Климов	Одобрено на заседании кафедры Протокол № 10 15 мая 2018 г. Заведующий кафедрой  Г.М. Биленко
---	---

Рабочая программа учебной дисциплины (модуля) в виде электронного документа выгружена из единой корпоративной информационной системы управления университетом и соответствует оригиналу

Простая электронная подпись, выданная РУТ (МИИТ)
ID подписи: 167444
Подписал: Заведующий кафедрой Биленко Геннадий Михайлович
Дата: 15.05.2018

Москва 2018 г.

1. ЦЕЛИ ОСВОЕНИЯ УЧЕБНОЙ ДИСЦИПЛИНЫ

Целью освоения учебной дисциплины «Общий курс транспорта» является формирование у обучающихся компетенций в соответствии с федеральным государственным образовательным стандартом по специальности 23.05.04 «Эксплуатация железных дорог» и приобретение ими:

- знаний о транспорте, как о самостоятельной сфере профессиональной деятельности; о транспортных системах и взаимосвязи развития транспортных систем в новых условиях экономических отношений; о мировых тенденциях развития различных видов транспорта, путях интеграции транспортной системы России в мировой транспортный комплекс; об основных технико-экономических характеристиках и эксплуатационных показателях, характеризующих работу транспортных систем; о направлениях государственной транспортной политики и законодательства, безопасности и экологии транспорта, влиянии транспорта на окружающую среду; о техническом оснащении и развитии железнодорожного транспорта России; комплексе технических средств и инженерных сооружений, обеспечивающих взаимодействие железных дорог с другими видами транспорта;
- умений определять основные показатели, характеризующие работу транспортных систем: показатели технического оснащения, развития сети, перевозочной, технической и эксплуатационной работы;
- навыков владения методами расчета параметров устройств отдельных пунктов; основными методами, способами и средствами планирования и реализации обеспечения транспортной безопасности.

2. МЕСТО УЧЕБНОЙ ДИСЦИПЛИНЫ В СТРУКТУРЕ ОП ВО

Учебная дисциплина "Общий курс транспорта" относится к блоку 1 "Дисциплины (модули)" и входит в его базовую часть.

2.1. Наименования предшествующих дисциплин

Для изучения данной дисциплины необходимы следующие знания, умения и навыки, формируемые предшествующими дисциплинами:

2.1.1. История железнодорожного транспорта:

Знания: основные исторические факты, события из истории создания и развития мирового и отечественного железнодорожного транспорта, его технических средств, имена ученых, инженеров, организаторов железнодорожной отрасли

Умения: анализировать основные этапы развития мирового и отечественного железнодорожного транспорта, процессы эволюции железнодорожной отрасли, оценивать вклад ученых, инженеров, организаторов в достижения железнодорожного транспорта

Навыки: способностью к пониманию и объективной оценке достижений железнодорожного транспорта, его технических средств на основе знания исторического контекста

2.2. Наименование последующих дисциплин

Результаты освоения дисциплины используются при изучении последующих учебных дисциплин:

2.2.1. Автоматика, телемеханика и связь на железнодорожном транспорте

2.2.2. Взаимодействие видов транспорта

2.2.3. Высокоскоростные магистрали и пассажирские станции

2.2.4. Железнодорожные станции и узлы

2.2.5. Контейнерная транспортная система

2.2.6. Основы логистики

2.2.7. Терминально-логистические комплексы

2.2.8. Технология работы пограничных станций

2.2.9. Транспортная безопасность

2.2.10. Транспортное право

2.2.11. Тяга поездов

2.2.12. Управление грузовой и коммерческой работой

2.2.13. Управление эксплуатационной работой

2.2.14. Хладотранспорт и основы теплотехники

3. ПЛАНИРУЕМЫЕ РЕЗУЛЬТАТЫ ОБУЧЕНИЯ ПО ДИСЦИПЛИНЕ (МОДУЛЮ), СООТНЕСЕННЫЕ С ПЛАНИРУЕМЫМИ РЕЗУЛЬТАТАМИ ОСВОЕНИЯ ОБРАЗОВАТЕЛЬНОЙ ПРОГРАММЫ

В результате освоения дисциплины студент должен:

№ п/п	Код и название компетенции	Ожидаемые результаты
1	ОК-8 способностью осознавать социальную значимость своей будущей профессии, обладанием высокой мотивацией к выполнению профессиональной деятельности	<p>Знать и понимать: основные понятия о транспорте, транспортных системах</p> <p>Уметь: выполнять расчеты основных параметров транспортно-грузовых комплексов</p> <p>Владеть: способами обоснования показателей качества обслуживания клиентов железнодорожным транспортом</p>
2	ПК-1 готовностью к разработке и внедрению технологических процессов, технико-распорядительных актов и иной технической документации железнодорожной станции	<p>Знать и понимать: основные характеристики различных видов транспорта: технику и технологии, организацию работы, инженерные сооружения, системы управления; устройство железнодорожного пути, верхнее и нижнее строение пути; основы ведения путевого хозяйства; железнодорожный подвижной состав, его устройство, систему его технического обслуживания и ремонта, основы тяговых расчетов; структуру систем автоматики и телемеханики на перегонах и станциях; устройство и техническое оснащение отдельных пунктов и транспортных узлов; технологию работы железнодорожных станций; показатели использования подвижного состава</p> <p>Уметь: производить оценку технического состояния объектов инфраструктуры; разрабатывать Единые технологические процессы работы станций примыкания и путей необщего пользования.</p> <p>Владеть: методами определения сопротивления движению поезда, его массы; методами расчета параметров устройств отдельных пунктов; основными методами, способами и средствами планирования и реализации обеспечения транспортной безопасности.</p>
3	ПК-4 способностью организовать эффективную коммерческую работу на объекте железнодорожного транспорта, разрабатывать и внедрять рациональные приемы работы с пользователями транспортных услуг	<p>Знать и понимать: обеспечение сохранности перевозимых грузов; организацию грузовой и коммерческой работы при перевозке грузов другими видами транспорта; технологические процессы работы станций примыкания и подъездных путей промышленных предприятий; договоры на эксплуатацию подъездных путей; грузовые тарифы; основы технологии смежных видов транспорта, способы взаимодействия с ними</p> <p>Уметь: определять основные показатели, характеризующие работу и развитие транспортных</p>

№ п/п	Код и название компетенции	Ожидаемые результаты
		<p>систем: показатели технического оснащения, развития сети, перевозочной, технической и эксплуатационной работы; силы, действующие на груз при перемещении, рациональные уровни концентрации транспортно-экспедиционного обслуживания по центрам сервиса по грузовым и пассажирским перевозкам железнодорожным транспортом</p> <p>Владеть: технологией взаимодействия железнодорожного транспорта общего пользования с региональными администрациями и операторскими компаниями</p>

4. ОБЪЕМ ДИСЦИПЛИНЫ (МОДУЛЯ) В ЗАЧЕТНЫХ ЕДИНИЦАХ И АКАДЕМИЧЕСКИХ ЧАСАХ

4.1. Общая трудоемкость дисциплины составляет:

4 зачетные единицы (144 ак. ч.).

4.2. Распределение объема учебной дисциплины на контактную работу с преподавателем и самостоятельную работу обучающихся

Вид учебной работы	Количество часов	
	Всего по учебному плану	Семестр 3
Контактная работа	13	13,35
Аудиторные занятия (всего):	13	13
В том числе:		
лекции (Л)	8	8
практические (ПЗ) и семинарские (С)	4	4
Контроль самостоятельной работы (КСР)	1	1
Самостоятельная работа (всего)	122	122
Экзамен (при наличии)	9	9
ОБЩАЯ трудоемкость дисциплины, часы:	144	144
ОБЩАЯ трудоемкость дисциплины, зач.ед.:	4.0	4.0
Текущий контроль успеваемости (количество и вид текущего контроля)	КРаб (1)	КРаб (1)
Виды промежуточной аттестации (экзамен, зачет)	ЭК	ЭК

4.3. Содержание дисциплины (модуля), структурированное по темам (разделам)

№ п/п	Семестр	Тема (раздел) учебной дисциплины	Виды учебной деятельности в часах/ в том числе интерактивной форме						Формы текущего контроля успеваемости и промежуточной аттестации
			Л	ЛР	ПЗ/ТП	КСР	СР	Всего	
1	2	3	4	5	6	7	8	9	10
1	3	Раздел 1 Раздел 1. Основные понятия о транспорте и транспортных системах. Характеристика системы управления транспортом. Краткие сведения о развитии отечественных и зарубежных железных дорог. Общая характеристика транспорта и транспортных систем. Характеристика системы управления транспортом.	1/0				17	18/0	, дискуссия
2	3	Раздел 2 Раздел 2. Государственная транспортная политика и законодательство Государственная транспортная политика и законодательство. Принципы управления транспортом в условиях рыночной экономики.	1/0				17	18/0	, выполнение К
3	3	Раздел 3 Раздел 3. Транспортная сеть России Виды транспорта. Показатели их работы.	1/0				17	18/0	, дискуссия
4	3	Раздел 4 Раздел 4. Характеристика	1/0				15	16/0	, выполнение К

№ п/п	Семестр	Тема (раздел) учебной дисциплины	Виды учебной деятельности в часах/ в том числе интерактивной форме						Формы текущего контроля успеваемости и промежуточной аттестации
			Л	ЛР	ПЗ/ТП	КСР	СР	Всего	
1	2	3	4	5	6	7	8	9	10
		перевозочных процессов на транспорте Характеристика перевозочных процессов на транспорте.							
5	3	Раздел 5 Раздел 5. Составляющие транспортной системы, их технико-эксплуатационная характеристика Составляющие транспортной системы, их технико-экономическая характеристика. Устройство и технические средства железных дорог. Габариты на железнодорожном транспорте, габаритные расстояния, размещение устройств у железнодорожного пути. Путь и путевое хозяйство. Стрелочные переводы для высокоскоростного движения поездов. Комплекс энергоснабжения. Системы тока на железнодорожном транспорте. Сравнение электротяги на постоянном и переменном токе. Подвижной состав. Локомотивное и вагонное хозяйство. Техничко-экономическая характеристика	2/0		4/2		30	36/2	, работа в группе

№ п/п	Семестр	Тема (раздел) учебной дисциплины	Виды учебной деятельности в часах/ в том числе интерактивной форме						Формы текущего контроля успеваемости и промежуточной аттестации
			Л	ЛР	ПЗ/ТП	КСР	СР	Всего	
1	2	3	4	5	6	7	8	9	10
		<p>видов тяги.</p> <p>Взаимодействие пути и подвижного состава.</p> <p>Воздействие на путь длинносоставных поездов большой массы. Комплекс устройств автоматики, телемеханики и связи. Виды связи, их на-значение и характеристика.</p> <p>Основные направления совершенствования устройств СЦБ.</p> <p>Технология работы промежуточных, участковых, сортировочных, грузовых и пассажирских станций.</p> <p>Технические средства и технология работы разных видов транспорта.</p> <p>Организация движения поездов.</p> <p>Понятие о плане формирования поездов.</p> <p>Классификация поездов. Опре-деление массы и длины сформированного на станции состава.</p> <p>Размещение вагонов в поездах.</p> <p>Поездная документация.</p> <p>Порядок приема и отправления поездов. Движение поездов при различных средствах сигнализации и связи. График движения поездов.</p>							

№ п/п	Семестр	Тема (раздел) учебной дисциплины	Виды учебной деятельности в часах/ в том числе интерактивной форме						Формы текущего контроля успеваемости и промежу- точной аттестации
			Л	ЛР	ПЗ/ТП	КСР	СР	Всего	
1	2	3	4	5	6	7	8	9	10
		<p>Понятие об элементах графика. Типы графиков. Порядок их составления. График оборота локомотивов. Основ-ные показатели графика движения поездов. Понятие о пропускной и провозной способности железных дорог. Мероприятия по их усилению. Диспетчерское руководство движением по-ездов. Основные технико-экономические показатели работы железных дорог. Автоматизация процессов управления эксплуатационной работой. Маршрутизация перевозок, виды маршрутов. Эффективность маршрутизации. Технология грузовой и коммерческой работы. Основы организации погрузочно-разгрузочных работ. Классификация погрузочно-разгрузочных машин. Методика определения технико-экономических показателей и выбор оптимальных вариантов комплексной</p>							

№ п/п	Семестр	Тема (раздел) учебной дисциплины	Виды учебной деятельности в часах/ в том числе интерактивной форме						Формы текущего контроля успеваемости и промежуточной аттестации
			Л	ЛР	ПЗ/ТП	КСР	СР	Всего	
1	2	3	4	5	6	7	8	9	10
		<p>механизации погрузочно-разгрузочных работ. Пакетные перевозки грузов. Средства пакетирования. Эффективность перевозок в транспортных пакетах. Контейнерные перевозки грузов. Классификация контейнеров. Средства механизации погрузочно-разгрузочных работ и оснащение контейнерных пунктов. Эффективность перевозки грузов в контейнерах. Понятие о ж.д. путях необщего пользования, их роль в грузовой работе железных дорог. Техническое оснащение. Организация подачи и уборки вагонов. Единый технологический процесс работы станций и ж.д. путей необщего пользования. Центры фирменного транспортного обслуживания (ЦФТО). Структура и основные функции ЦФТО. Транспортно-экспедиционные операции. Совершенствование транспортно-экспедиторского обслуживания грузовых</p>							

№ п/п	Семестр	Тема (раздел) учебной дисциплины	Виды учебной деятельности в часах/ в том числе интерактивной форме						Формы текущего контроля успеваемости и промежуточной аттестации
			Л	ЛР	ПЗ/ТП	КСР	СР	Всего	
1	2	3	4	5	6	7	8	9	10
		перевозок. Актово-претензионная работа на железнодорожном транспорте. Метрополитены. Общие сведения.							
6	3	<p>Раздел 6</p> <p>Раздел 6. Транспорт в условиях рыночной экономики. Конкуренция и взаимодействие различных видов транспорта</p> <p>Транспорт в условиях рыночной экономики. Конкуренция и взаимодействие различных видов транспорта. Экономические проблемы транспорта. Эксплуатационные расходы на разных видах транспорта. Себестоимость перевозок на различных видах транспорта. Логистика и интермодальные технологии на транспорте. Варианты транспортного обслуживания грузовладельцев и пассажиров, их оценка. Техническое оснащение пунктов взаимодействия. Формы технологического взаимодействия различных видов транспорта в стыковых пунктах. Пропускная способность</p>	1/0				15	16/0	, работа в группе

№ п/п	Семестр	Тема (раздел) учебной дисциплины	Виды учебной деятельности в часах/ в том числе интерактивной форме						Формы текущего контроля успеваемости и промежуточной аттестации
			Л	ЛР	ПЗ/ТП	КСР	СР	Всего	
1	2	3	4	5	6	7	8	9	10
		элементов транспортных систем. Международные и российские транспортные коридоры.							
7	3	Раздел 7 Раздел 7. Транспорт и окружающая среда Транспорт и окружающая среда. Обеспечение экологической безопасности на транспорте. Влияние транспорта на окружающую среду. Проблемы экологии в городах.	1/0				11	12/0	, выполнение К
8	3	Раздел 8 Допуск к экзамену				1/0		1/0	, Защита К
9	3	Экзамен						9/0	ЭК
10	3	Раздел 12 Контрольная работа						0/0	КРаб
11		Экзамен							, ЭКЗ
12		Всего:	8/0		4/2	1/0	122	144/2	

4.4. Лабораторные работы / практические занятия

Лабораторные работы учебным планом не предусмотрены.

Практические занятия предусмотрены в объеме 4 ак. ч.

№ п/п	№ семестра	Тема (раздел) учебной дисциплины	Наименование занятий	Всего часов/ из них часов в интерактивной форме
1	2	3	4	5
1	3	Раздел 5. Составляющие транспортной системы, их технико-эксплуатационная характеристика	Расчет технологических параметров и показателей работы железнодорожных станций	2 / 1
2	3	Раздел 5. Составляющие транспортной системы, их технико-эксплуатационная характеристика	График движения поездов. Понятие об элементах графика. Типы графиков. Порядок их составления. Основные показатели графика движения поездов. Графики взаимодействия различных видов транспорта	2 / 1
ВСЕГО:				4/2

4.5. Примерная тематика курсовых проектов (работ)

Курсовая работа и Курсовой проект по дисциплине «Общий курс транспорта» - не предусмотрены.

5. ОБРАЗОВАТЕЛЬНЫЕ ТЕХНОЛОГИИ

Образовательные технологии в рамках дисциплины «Общий курс транспорта», в соответствии с требованиями ФГОС ВО и с целью формирования и развития профессиональных навыков студентов в учебном процессе, рассматриваются как совокупность традиционных методов (направленных на передачу определённой суммы знаний и формирование базовых навыков практической деятельности с использованием фронтальных форм работы) и инновационных технологий, а также приёмов и средств, применяемых для формирования у студентов необходимых умений и развития предусмотренных компетенциями навыков.

Специфика дисциплины определяет необходимость широко использовать такие современные образовательные технологии, как:

- * технология модульного обучения (деление содержания дисциплины на достаточно автономные разделы (модули), интегрированные в общий курс);
- * гуманитарные технологии - технологии обеспечения мотивированности и осознанности образовательной деятельности студентов, технологии сопровождения индивидуальных образовательных маршрутов студентов, обеспечения процесса индивидуализации обучения студентов (организация взаимодействия преподавателя со студентами как субъектами вузовского образовательного процесса с целью создания условий для понимания смысла образования в вузе, организации самостоятельной образовательной деятельности, будущей профессиональной деятельности, а также условий для развития личностного и реализации творческого потенциала);
- * технология дифференцированного обучения (осуществление познавательной деятельности студентов с учётом их индивидуальных способностей и возможностей);
- * технология обучения в сотрудничестве (ориентирована на моделирование взаимодействия студентов с целью решения задач в рамках профессиональной подготовки студентов, реализует идею взаимного обучения, осуществляя как индивидуальную, так и коллективную ответственность за решение учебных задач);
- * информационно-коммуникационные технологии (использование современных компьютерных средств и Интернет-технологий, что расширяет рамки образовательного процесса, повышает его практическую направленность, способствует интенсификации самостоятельной работы студентов и повышению познавательной активности);
- * технологии проблемного и проектного обучения (способствуют реализации междисциплинарного характера компетенций, формирующихся в процессе обучения: работа с профессионально ориентированной литературой, справочной литературой с последующей подготовкой и защитой проекта, участия в студенческих научных конференциях).

Комплексное использование в учебном процессе всех вышеназванных технологий стимулирует личностную, интеллектуальную активность, развивают познавательные процессы, способствует формированию компетенций, которыми должен обладать будущий специалист.

Реализация компетентного и личностно-деятельностного подходов с использованием перечисленных технологий предусматривает активные и интерактивные формы обучения (диалогический характер коммуникативных действий преподавателя и студентов), при этом по дисциплине "Общий курс транспорта" практические занятия с использованием интерактивных форм составляют 2 ч.

6. УЧЕБНО-МЕТОДИЧЕСКОЕ ОБЕСПЕЧЕНИЕ ДЛЯ САМОСТОЯТЕЛЬНОЙ РАБОТЫ ОБУЧАЮЩИХСЯ ПО ДИСЦИПЛИНЕ (МОДУЛЮ)

№ п/п	№ семестра	Тема (раздел) учебной дисциплины	Вид самостоятельной работы студента. Перечень учебно-методического обеспечения для самостоятельной работы	Всего часов
1	2	3	4	5
1	3	Раздел 1. Основные понятия о транспорте и транспортных системах. Характеристика системы управления транспортом.	Изучение литературы по тематике раздела. Литература [1], [2], [5], [8]	17
2	3	Раздел 2. Государственная транспортная политика и законодательство	Изучение литературы по тематике раздела. Литература [1], [2], [5], [8]	17
3	3	Раздел 3. Транспортная сеть России	Изучение литературы по тематике раздела. Литература [1], [2], [5], [8]	17
4	3	Раздел 4. Характеристика перевозочных процессов на транспорте	Изучение литературы по тематике раздела. Литература [1], [2], [5], [8]	15
5	3	Раздел 5. Составляющие транспортной системы, их технико-эксплуатационная характеристика	Изучение литературы по тематике раздела. Решение задачи № 1 контрольной работы. Литература [1], [2], [3], [4], [5], [6], [7], [8]	30
6	3	Раздел 6. Транспорт в условиях рыночной экономики. Конкуренция и взаимодействие различных видов транспорта	Изучение литературы по тематике раздела. Решение задачи № 2 контрольной работы Подготовка контрольной работы к защите Литература [1], [2], [3], [4], [5], [6], [7], [8]	15
7	3	Раздел 7. Транспорт и окружающая среда	Изучение литературы по тематике раздела. Литература [1], [2], [3], [4], [5], [8]	11
ВСЕГО:				122

7. ПЕРЕЧЕНЬ ОСНОВНОЙ И ДОПОЛНИТЕЛЬНОЙ ЛИТЕРАТУРЫ, НЕОБХОДИМОЙ ДЛЯ ОСВОЕНИЯ ДИСЦИПЛИНЫ (МОДУЛЯ)

7.1. Основная литература

№ п/п	Наименование	Автор (ы)	Год и место издания Место доступа	Используется при изучении разделов, номера страниц
1	Железные дороги. Общий курс: учебник. [Электронный ресурс] : Учебники	Ю.И. Ефименко, В.И. Ковалев, С.И. Логинов. — Электрон. дан.	М.: УМЦ ЖДТ, 2013. — 503 с. Режим доступа: http://e.lanbook.com/book/35849	Используется при изучении разделов, номера страниц Все разделы
2	Железные дороги. Общий курс: Учебник	Ю.И. Ефименко, В.И. Ковалев, С.И. Логинов.	М.: ФГБОУ «Учебно-методический центр по образованию на железнодорожном транспорте», 2013. Библиотека РОАТ.	Используется при изучении разделов, номера страниц Все разделы

7.2. Дополнительная литература

№ п/п	Наименование	Автор (ы)	Год и место издания Место доступа	Используется при изучении разделов, номера страниц
3	Транспортно-грузовые системы: Учебник для вузов ж.-д. транспорта.	Н.П. Журавлев, О.Б. Маликов	М.: Маршрут, 2006. Библиотека РОАТ.	Используется при изучении разделов, номера страниц Разделы 5-7
4	Управление грузовой и коммерческой работой, грузоведение: Уч.пос.	Голубкин Б.П.	М.: РГОТУПС, 2010. Библиотека РОАТ.	Используется при изучении разделов, номера страниц Разделы 5-7
5	Общий курс железных дорог: Учебное пос.	А.Т. Демченко, В.И. Апатцев, И.Е. Дмитренко и др.	М.: РГОТУПС, 2006. Библиотека РОАТ.	Используется при изучении разделов, номера страниц Все разделы
6	Управление эксплуатационной работой на железнодорожном транспорте. В 2-х томах. Том 1/ Учебник для вузов ж.-д. транспорта	В.И. Ковалев, А.Т. Осьминин, В.А. Кудрявцев и др.; под ред. В.И. Ковалева и А.Т. Осьминина.	М.: ФГОУ «Учебно-методический центр по образованию на ж.- д. транспорте», 2009. Библиотека РОАТ	Используется при изучении разделов, номера страниц Разделы 5,6
7	Управление эксплуатационной работой на железнодорожном транспорте: учебник. В 2-х томах. Том 2	В.И. Ковалев, А.Т. Осьминин, В.А. Кудрявцев и др.; под ред. В.И. Ковалева и А.Т. Осьминина.	М.: ФГОУ «Учебно-методический центр по образованию на ж.- д. транспорте», 2011. Библиотека РОАТ	Используется при изучении разделов, номера страниц Разделы 5,6
8	Железнодорожный транспорт/журнал	Материалы за 2012-2016 гг.	М., 2012-2016.	Используется при изучении

				разделов, номера страниц Все разделы
--	--	--	--	--------------------------------------

8. ПЕРЕЧЕНЬ РЕСУРСОВ ИНФОРМАЦИОННО-ТЕЛЕКОММУНИКАЦИОННОЙ СЕТИ "ИНТЕРНЕТ", НЕОБХОДИМЫЕ ДЛЯ ОСВОЕНИЯ ДИСЦИПЛИНЫ (МОДУЛЯ)

1. Официальный сайт РОАТ – <http://www.rgotups.ru/>
2. Официальный сайт МИИТ – <http://miit.ru/>
3. Электронно-библиотечная система РОАТ – <http://lib.rgotups.ru/>
4. Электронно-библиотечная система научно-технической библиотеки МИИТ – <http://library.miit.ru/>
5. Электронные расписания занятий – <http://appnn.rgotups.ru:8080/scripts/B23.exe/R01>
6. Система дистанционного обучения «Космос» – <http://stellus.rgotups.ru/>
7. Электронные сервисы АСУ Университет (АСПК РОАТ) – <http://appnn.rgotups.ru:8080/>
8. Поисковые системы «Яндекс», «Google» для доступа к тематическим информационным ресурсам.
9. Открытое акционерное общество «Российские железные дороги» (ОАО «РЖД») – <http://www.rzd.ru>
10. Акционерное общество «Научно-исследовательский институт железнодорожного транспорта» (АО «ВНИИЖТ») – <http://www.vniizht.ru>
11. Открытое акционерное общество «Научно-исследовательский и проектно-конструкторский институт информатизации, автоматизации и связи на железнодорожном транспорте» (ОАО «НИИАС») – <http://www.vniias.ru>
12. Железнодорожный транспорт/журнал – <http://www.zeldortrans-jornal.ru> и <http://www.zdt-magazine.ru>
13. Вестник ВНИИЖТ/журнал – <http://www.css-rzd.ru/vestnik-vniizht/>
14. Железные дороги мира/журнал – <http://www.zdmira.com>
15. Наука и техника транспорта /журнал – <http://ntt.rgotups.ru>
16. Электронно-библиотечная система издательства "Лань" – <http://e.lanbook.com/>
17. Электронно-библиотечная система ibooks.ru – <http://ibooks.ru/>
18. Электронно-библиотечная система "BOOK.ru" – <http://www.book.ru/>
19. Электронно-библиотечная система "ZNANIUM.com" – <http://www.znanium.com/>

9. ПЕРЕЧЕНЬ ИНФОРМАЦИОННЫХ ТЕХНОЛОГИЙ, ПРОГРАММНОГО ОБЕСПЕЧЕНИЯ И ИНФОРМАЦИОННЫХ СПРАВОЧНЫХ СИСТЕМ, ИСПОЛЬЗУЕМЫХ ПРИ ОСУЩЕСТВЛЕНИИ ОБРАЗОВАТЕЛЬНОГО ПРОЦЕССА ПО ДИСЦИПЛИНЕ (МОДУЛЮ)

Программное обеспечение должно позволять выполнить все предусмотренные учебным планом виды учебной работы по дисциплине «Общий курс транспорта»: теоретический курс, практические занятия, задания на контрольную работу, тестовые и экзаменационные вопросы по курсу. Все необходимые для изучения дисциплины учебно-методические материалы объединены в Учебно-методический комплекс и размещены на сайте университета: <http://www.rgotups.ru/>.

Программное обеспечение для выполнения практических заданий включает в себя программные продукты общего применения.

Программное обеспечение для проведения лекций, демонстрации презентаций и ведения интерактивных занятий: Microsoft Office 2003 и выше.

Программное обеспечение, необходимое для оформления отчетов и иной документации: Microsoft Office 2003 и выше.

Программное обеспечение для выполнения текущего контроля успеваемости: Браузер Internet Explorer 6.0 и выше.

10. ОПИСАНИЕ МАТЕРИАЛЬНО ТЕХНИЧЕСКОЙ БАЗЫ, НЕОБХОДИМОЙ ДЛЯ ОСУЩЕСТВЛЕНИЯ ОБРАЗОВАТЕЛЬНОГО ПРОЦЕССА ПО ДИСЦИПЛИНЕ (МОДУЛЮ)

Учебная аудитория должна соответствовать требованиям пожарной безопасности и охраны труда по освещенности, количеству рабочих (посадочных) мест студентов. Учебные лаборатории и кабинеты должны быть оснащены необходимым лабораторным оборудованием, приборами и расходными материалами, обеспечивающими проведение предусмотренного учебным планом лабораторного практикума (практических занятий) по дисциплине. Освещенность рабочих мест должна соответствовать действующим СНиПам.

11. МЕТОДИЧЕСКИЕ УКАЗАНИЯ ДЛЯ ОБУЧАЮЩИХСЯ ПО ОСВОЕНИЮ ДИСЦИПЛИНЫ (МОДУЛЯ)

В процессе освоения дисциплины "Общий курс транспорта" предусмотрена контактная работа с преподавателем, которая включает в себя лекционные и практические занятия, групповые консультации, индивидуальную работу с преподавателем, а также аттестационные испытания промежуточной аттестации обучающихся.

Лекционные занятия составляют основу теоретического обучения и должны давать систематизированные основы знаний по дисциплине, раскрывать состояние и перспективы развития соответствующей области науки, концентрировать внимание обучающихся на наиболее сложных и узловых вопросах, стимулировать их активную познавательную деятельность и способствовать формированию творческого мышления. Обучающимся необходимо помнить, что качество полученного образования в немалой степени зависит от активной роли самого обучающегося в учебном процессе.

Обучающийся должен быть нацелен на максимальное усвоение подаваемого лектором материала, после лекции и во время специально организуемых индивидуальных встреч он может задать лектору интересующие его вопросы.

Главная задача лекционного курса - сформировать у обучающихся системное представление об изучаемом предмете, обеспечить усвоение будущими специалистами основополагающего учебного материала, принципов и закономерностей развития соответствующей научно-практической области, а также методов применения полученных знаний, умений и навыков.

Основные функции лекций: 1. Познавательная-обучающая; 2. Развивающая; 3. Ориентирующе-направляющая; 4. Активизирующая; 5. Воспитательная; 6. Организующая; 7. Информационная.

Выполнение практических заданий служит важным связующим звеном между теоретическим освоением данной дисциплины и применением ее положений на практике. Они способствуют развитию самостоятельности обучающихся, более активному освоению учебного материала, являются важной предпосылкой формирования профессиональных качеств будущих специалистов.

Практические занятия включают в себя решение задач по курсу. Для подготовки к занятиям необходимо заранее ознакомиться с рекомендованной литературой. На занятиях необходимо иметь учебную и справочную литературу, калькулятор.

При подготовке специалиста важны не только серьезная теоретическая подготовка, знание основ эксплуатационной работы железных дорог, но и умение ориентироваться в разнообразных практических ситуациях, ежедневно возникающих в работе оперативного персонала. Этому способствует форма обучения в виде практических занятий. Задачи практических занятий: закрепление и углубление знаний, полученных на лекциях и

приобретенных в процессе самостоятельной работы с учебной литературой, формирование у обучающихся умений и навыков работы с исходными данными, научной литературой и специальными документами. Практическому занятию должно предшествовать ознакомление с лекцией на соответствующую тему и литературой, указанной в плане этих занятий.

Самостоятельная работа может быть успешной при определенных условиях, которые необходимо организовать. Ее правильная организация, включающая технологии отбора целей, содержания, конструирования заданий и организацию контроля, систематичность самостоятельных учебных занятий, целесообразное планирование рабочего времени позволяет привить студентам умения и навыки в овладении, изучении, усвоении и систематизации приобретаемых знаний в процессе обучения, привить навыки повышения профессионального уровня в течение всей трудовой деятельности.

Компетенции обучающегося, формируемые в результате освоения учебной дисциплины, рассмотрены через соответствующие знания, умения и владения. Для проверки уровня освоения дисциплины предлагаются вопросы к экзамену и тестовые материалы, где каждый вариант содержит задания, разработанные в рамках основных тем учебной дисциплины и включающие терминологические задания.

Фонд оценочных средств является составной частью учебно-методического обеспечения процедуры оценки качества освоения образовательной программы и обеспечивает повышение качества образовательного процесса и входит, как приложение, в состав рабочей программы дисциплины.

Основные методические указания для обучающихся по дисциплине указаны в разделе «Основная и дополнительная литература».

Студент в процессе освоения дисциплины должен прослушать курс лекций, проработать разделы, которые должны изучаться самостоятельно, по литературе, приведенной в п.7.1 и 7.2.

На практических занятиях вырабатываются умения и навыки по вопросам организации работы транспортной системы страны. Большая часть материала, рассмотренная на практических занятиях, поможет студенту при выполнении контрольной работы.

В процессе изучения дисциплины каждый студент должен выполнить контрольную работу. Целью является закрепление знаний, полученных студентами на практических занятиях и при самостоятельном изучении дисциплины. Работа включает выполнение заданий, связанных с работой и взаимодействием различных видов транспорта. При выполнении работы необходимо руководствоваться литературой, предусмотренной рабочей программой по данной дисциплине и указанной преподавателем.

Пояснительная записка оформляется на стандартных листах бумаги формата А4 с указанием списка использованной литературы. Разрешается выполнение пояснительной записки при помощи компьютерного набора с использованием пакетов Microsoft Word, Microsoft Excel и Microsoft Visio. В этом случае должен подключаться редактор формул Microsoft Equation. Шрифт – Times New Roman, 14 кегль, через 1 интервал. Параметры полей страницы в миллиметрах: для книжной: верхнее – 20; нижнее – 20; левое – 35; правое – 20; для альбомной: верхнее – 35; нижнее – 20; левое – 20; правое – 20.

Нумерация страниц документа должна быть сквозной, включая все схемы, таблицы и рисунки, расположенные внутри текста. Номер страницы проставляется в ее правом верхнем углу арабскими цифрами. На титульном листе, который является первой страницей, номер не ставится.

Набор текста следует осуществлять без переносов.

Разделы должны иметь порядковые номера в пределах всего документа, обозначенные арабскими цифрами с точками и записанные с абзацного отступа. Абзацный отступ (красная строка) равен 1,25 см. В конце номера точка не ставится.

Заголовки следует печатать без точки в конце, не подчеркивая. Заголовки разделов печатаются заглавными буквами. Подразделы печатаются с Большой буквы.

В тексте разделов могут быть приведены перечисления. Перед каждой позицией перечисления следует ставить дефис. Каждый пункт, подпункт и перечисление записывают с абзацного отступа.

Переносы слов в заголовках не допускаются. Если заголовок состоит из двух предложений, их разделяют точкой.

Расстояние между заголовком и текстом, между заголовками раздела и подраздела, между подразделами в тексте должно быть равно расстоянию одной свободной строки. Каждый раздел документа должен начинаться с новой страницы.

Математические формулы записываются с помощью редактора формул отдельными строками, при этом выше и ниже каждой формулы должно быть оставлено не менее одной свободной строки (расчётные формулы не выделяются отдельными строками).

Формулы должны нумероваться в пределах каждого раздела арабскими цифрами, которые записываются на уровне формулы справа в круглых скобках. Ссылки в тексте на порядковые номера формул дают в скобках, например, «... в формуле (1.1)».

Каждая формула должна быть расшифрована, т.е. должны быть пояснены все буквенные значения и числовые коэффициенты в той последовательности, в какой они приведены в формуле, если эти обозначения приводятся впервые и не пояснены в предыдущих формулах. Первая строка расшифровки начинается со слова «где», которое пишется слева по ширине строки, после которого ставится двоеточие в случаях, когда идет перечисление нескольких элементов формулы.

Иллюстрации следует нумеровать арабскими цифрами в пределах раздела и обозначать словом «Рисунок». Иллюстрации должны иметь наименование и, при необходимости, пояснительные данные (подрисовочный текст). Слово «Рисунок» и наименование помещают после пояснительных данных в центре листа. Точка в конце подписи рисунка не ставится.

При ссылке в тексте на рисунок указывается его номер – (рис. 2.1).

Название таблицы следует помещать над таблицей с красной строки с абзаца – 1,25. Перед названием и после, а также после таблицы ставится пробел.

Если таблица получается длинной и не вмещается на одном листе, то её можно перенести на другой лист, а нижняя строка делается невидимой линией. При этом не повторяют название таблицы, а пишут «Продолжение таблицы».

Работа, выполненная по варианту, не соответствующему учебному шифру студента, рецензированию не подлежит.

Если работа не допущена к защите, то все выполненные позже дополнения и исправления сдают на повторную рецензию вместе с незачётной работой. Допущенные к защите работы с внесенными уточнениями предъявляются преподавателю на защите. Студент должен быть готов дать во время защиты пояснения по теоретической и расчётной части работы.

Рекомендуемые учебно-методические материалы для выполнения контрольной работы размещены в СДО «КОСМОС».

К экзамену допускаются студенты, выполнившие и получившие зачёт по контрольной работе; успешно выполнившие электронный тест контроля самостоятельной работы (ЭТ). Студент, получивший положительную оценку на экзамене, считается освоившим дисциплину. Подготовка к экзамену осуществляется студентами самостоятельно.