


МИНИСТЕРСТВО ТРАНСПОРТА РОССИЙСКОЙ ФЕДЕРАЦИИ
ФЕДЕРАЛЬНОЕ ГОСУДАРСТВЕННОЕ АВТОНОМНОЕ ОБРАЗОВАТЕЛЬНОЕ
УЧРЕЖДЕНИЕ ВЫСШЕГО ОБРАЗОВАНИЯ
«РОССИЙСКИЙ УНИВЕРСИТЕТ ТРАНСПОРТА»

УТВЕРЖДАЮ:

И.о. директора института

 В.А. Гречишников

26 мая 2020 г.



Кафедра «Технология транспортного машиностроения и ремонта подвижного состава»

Автор Копачев Сергей Викторович, к.т.н.

РАБОЧАЯ ПРОГРАММА УЧЕБНОЙ ДИСЦИПЛИНЫ

Основы настройки технологического оборудования предприятий по производству и ремонту подвижного состава

Специальность:	<u>23.05.03 – Подвижной состав железных дорог</u>
Специализация:	<u>Технология производства и ремонта подвижного состава</u>
Квалификация выпускника:	<u>Инженер путей сообщения</u>
Форма обучения:	<u>очно-заочная</u>
Год начала подготовки	<u>2020</u>

<p style="text-align: center;">Одобрено на заседании Учебно-методической комиссии института Протокол № 10 26 мая 2020 г. Председатель учебно-методической комиссии</p> <p style="text-align: right;"> С.В. Володин</p>	<p style="text-align: center;">Одобрено на заседании кафедры</p> <p style="text-align: center;">Протокол № 5 21 мая 2020 г. Заведующий кафедрой</p> <p style="text-align: right;"> М.Ю. Куликов</p>
---	---

Рабочая программа учебной дисциплины (модуля) в виде электронного документа выгружена из единой корпоративной информационной системы управления университетом и соответствует оригиналу

Простая электронная подпись, выданная РУТ (МИИТ)
ID подписи: 87771
Подписал: Заведующий кафедрой Куликов Михаил Юрьевич
Дата: 21.05.2020

Москва 2020 г.

1. ЦЕЛИ ОСВОЕНИЯ УЧЕБНОЙ ДИСЦИПЛИНЫ

Целью освоения дисциплины «Технологическое оборудование с ЧПУ» являются:
-получение студентами знаний о спектре возможностей технологического оборудования, оснащенного стойками с числовым программным управлением (ЧПУ), о системах управления станками с ЧПУ, о принципах разработки управляющих программ; о языках программирования устройств с ЧПУ.

2. МЕСТО УЧЕБНОЙ ДИСЦИПЛИНЫ В СТРУКТУРЕ ОП ВО

Учебная дисциплина "Основы настройки технологического оборудования предприятий по производству и ремонту подвижного состава" относится к блоку 1 "Дисциплины (модули)" и входит в его вариативную часть.

2.1. Наименования предшествующих дисциплин

2.2. Наименование последующих дисциплин

**3. ПЛАНИРУЕМЫЕ РЕЗУЛЬТАТЫ ОБУЧЕНИЯ ПО ДИСЦИПЛИНЕ (МОДУЛЮ),
СООТНЕСЕННЫЕ С ПЛАНИРУЕМЫМИ РЕЗУЛЬТАТАМИ ОСВОЕНИЯ
ОБРАЗОВАТЕЛЬНОЙ ПРОГРАММЫ**

В результате освоения дисциплины студент должен:

№ п/п	Код и название компетенции	Ожидаемые результаты
1	ПКР-31 Способен к руководству выполнением работ по обеспечению технологических процессов производства и ремонта подвижного состава.	ПКР-31.3 Способен к программированию и настройке производственного технологического оборудования.

4. ОБЪЕМ ДИСЦИПЛИНЫ (МОДУЛЯ) В ЗАЧЕТНЫХ ЕДИНИЦАХ И АКАДЕМИЧЕСКИХ ЧАСАХ

4.1. Общая трудоемкость дисциплины составляет:

5 зачетных единиц (180 ак. ч.).

4.2. Распределение объема учебной дисциплины на контактную работу с преподавателем и самостоятельную работу обучающихся

Вид учебной работы	Количество часов		
	Всего по учебному плану	Семестр 10	Семестр 11
Контактная работа	64	32,15	32,15
Аудиторные занятия (всего):	64	32	32
В том числе:			
практические (ПЗ) и семинарские (С)	32	16	16
лабораторные работы (ЛР)(лабораторный практикум) (ЛП)	32	16	16
Самостоятельная работа (всего)	80	40	40
Экзамен (при наличии)	36	0	36
ОБЩАЯ трудоемкость дисциплины, часы:	180	72	108
ОБЩАЯ трудоемкость дисциплины, зач.ед.:	5.0	2.0	3.0
Текущий контроль успеваемости (количество и вид текущего контроля)	КР (1), ПК1, ПК2	ПК1, ПК2	КР (1), ПК1, ПК2
Виды промежуточной аттестации (экзамен, зачет)	ЗаО, ЭК	ЗаО	ЭК

4.3. Содержание дисциплины (модуля), структурированное по темам (разделам)

№ п/п	Семестр	Тема (раздел) учебной дисциплины	Виды учебной деятельности в часах/ в том числе интерактивной форме						Формы текущего контроля успеваемости и промежуточной аттестации
			Л	ЛР	ПЗ/ТП	КСР	СР	Всего	
1	2	3	4	5	6	7	8	9	10
1	10	Раздел 1 Общие сведения о металлообрабатывающих станках с ЧПУ		16			10	26	ПК1
2	10	Раздел 3 Технология разработки программного обеспечения систем управления		16	16		30	62	ПК2
3	10	Раздел 4 Дифференцированный зачет						0	ЗаО
4	11	Раздел 5 CNC и CAD/CAM-программирование			16		1	17	ПК1
5	11	Раздел 6 Автоматические линии на базе станков с ЧПУ						0	ПК2
6	11	Раздел 7 Курсовая работа					39	39	КР
7	11	Экзамен						36	ЭК
8		Раздел 2 Основные принципы построения систем ЧПУ							
9		Всего:		32	32		80	180	

4.4. Лабораторные работы / практические занятия

Лабораторные работы предусмотрены в объеме 32 ак. ч.

№ п/п	№ семестра	Тема (раздел) учебной дисциплины	Наименование занятий	Всего часов/ из них часов в интерактивной форме
1	2	3	4	5
1	10	РАЗДЕЛ 1 Общие сведения о металлообрабатывающих станках с ЧПУ	Изучение конструкции учебно-демонстрационного токарного станка с ЧПУ модели СС-D6000E	16
2	11	РАЗДЕЛ 3 Технология разработки программного обеспечения систем управления	Изучение конструкции учебно-демонстрационного фрезерного станка с ЧПУ модели СС-F1210E	16
ВСЕГО:				32/0

Практические занятия предусмотрены в объеме 32 ак. ч.

№ п/п	№ семестра	Тема (раздел) учебной дисциплины	Наименование занятий	Всего часов/ из них часов в интерактивной форме
1	2	3	4	5
1	10	РАЗДЕЛ 3 Технология разработки программного обеспечения систем управления	Разработка управляющей программы для гравировки логотипа, отладка на станке, запуск программы и контроль размеров после обработки	8
2	10	РАЗДЕЛ 3 Технология разработки программного обеспечения систем управления	Разработка управляющей программы для токарной обработки детали типа «вал», отладка на станке, запуск программы и контроль размеров после обработки	8
3	11	РАЗДЕЛ 5 CNC и CAD/CAM-программирование	Разработка управляющей программы для фрезерования детали типа «корпус», отладка на станке, запуск программы и контроль размеров после обработки	16
ВСЕГО:				32/0

4.5. Примерная тематика курсовых проектов (работ)

5. ОБРАЗОВАТЕЛЬНЫЕ ТЕХНОЛОГИИ

Преподавание дисциплины осуществляется в форме лекций, лабораторных и практических занятий.

Лекции проводятся в традиционной классно-урочной организационной форме, по типу управления познавательной деятельностью и являются традиционными классическими лекционными (объяснительно-иллюстративными).

Практические занятия организованы с использованием технологий развивающего обучения. Часть практического курса выполняется в виде традиционных практических занятий (объяснительно-иллюстративное решение задач). Остальная часть практического курса проводится с использованием интерактивных (диалоговых) технологий, в том числе разбор и анализ конкретных ситуаций, электронный практикум (решение проблемных поставленных задач с помощью современной вычислительной техники и исследование моделей).

Лабораторные работы проводятся с использованием технологий развивающего обучения. Часть курса выполняется в виде традиционных лабораторных занятий, где студенты самостоятельно работают с лабораторным стендом. Остальная часть лабораторного курса проводится с использованием интерактивных (диалоговых) технологий.

Самостоятельная работа студента организована с использованием традиционных видов работы. К традиционным видам работы относятся отработка лекционного материала и отработка отдельных тем по учебным пособиям, подготовка к текущему и промежуточному контролю.

Оценка полученных знаний, умений и навыков основана на модульно-рейтинговой технологии. Фонды оценочных средств освоенных компетенций включают как вопросы теоретического характера для оценки знаний, так и задания практического содержания для оценки умений и навыков.

6. УЧЕБНО-МЕТОДИЧЕСКОЕ ОБЕСПЕЧЕНИЕ ДЛЯ САМОСТОЯТЕЛЬНОЙ РАБОТЫ ОБУЧАЮЩИХСЯ ПО ДИСЦИПЛИНЕ (МОДУЛЮ)

№ п/п	№ семестра	Тема (раздел) учебной дисциплины	Вид самостоятельной работы студента. Перечень учебно-методического обеспечения для самостоятельной работы	Всего часов
1	2	3	4	5
1	10	РАЗДЕЛ 1 Общие сведения о металлообрабатывающих станках с ЧПУ	Подготовка к лабораторной работе. Изучение пособия [1]	10
2	10	РАЗДЕЛ 3 Технология разработки программного обеспечения систем управления	Подготовка к лабораторной работе. Изучение пособия [1]	20
3	10	РАЗДЕЛ 3 Технология разработки программного обеспечения систем управления	Подготовка к практическим занятиям. Изучение пособия [1]	10
4	11	РАЗДЕЛ 5 CNC и CAD/CAM-программирование	Подготовка к практическому занятию. Изучение пособия [2]	1
5	11	РАЗДЕЛ 7 Курсовая работа	Курсовое проектирование	39
ВСЕГО:				80

7. ПЕРЕЧЕНЬ ОСНОВНОЙ И ДОПОЛНИТЕЛЬНОЙ ЛИТЕРАТУРЫ, НЕОБХОДИМОЙ ДЛЯ ОСВОЕНИЯ ДИСЦИПЛИНЫ (МОДУЛЯ)

7.1. Основная литература

№ п/п	Наименование	Автор (ы)	Год и место издания Место доступа	Используется при изучении разделов, номера страниц
1	Обработка деталей на станках с ЧПУ	Фельдштейн Е.Э., Корниевич М.А.	Новое знание, 2015 http://library.miiit.ru/	Все разделы
2	Технология программирования и эксплуатация станков с ЧПУ	Мирошин Д.Г., Шестакович Т.В., Костина О.В.	РГППУ, 2014 http://library.miiit.ru/	Все разделы

7.2. Дополнительная литература

№ п/п	Наименование	Автор (ы)	Год и место издания Место доступа	Используется при изучении разделов, номера страниц
3	Программирование технологических процессов для станков с ЧПУ	Панфенов В.Д., Поздняков Н.О.	ТГНУ, 2014 http://library.miiit.ru/	Все разделы

8. ПЕРЕЧЕНЬ РЕСУРСОВ ИНФОРМАЦИОННО-ТЕЛЕКОММУНИКАЦИОННОЙ СЕТИ "ИНТЕРНЕТ", НЕОБХОДИМЫЕ ДЛЯ ОСВОЕНИЯ ДИСЦИПЛИНЫ (МОДУЛЯ)

1. <http://library.miiit.ru/> - электронно-библиотечная система Научно-технической библиотеки МИИТ.
2. <http://www.library.ru/> - информационно-справочный портал Проект Российской государственной библиотеки.

9. ПЕРЕЧЕНЬ ИНФОРМАЦИОННЫХ ТЕХНОЛОГИЙ, ПРОГРАММНОГО ОБЕСПЕЧЕНИЯ И ИНФОРМАЦИОННЫХ СПРАВОЧНЫХ СИСТЕМ, ИСПОЛЬЗУЕМЫХ ПРИ ОСУЩЕСТВЛЕНИИ ОБРАЗОВАТЕЛЬНОГО ПРОЦЕССА ПО ДИСЦИПЛИНЕ (МОДУЛЮ)

Компьютеры на рабочих местах в компьютерном классе должны быть обеспечены стандартными лицензионными программными продуктами и обязательно программным продуктом Microsoft Office не ниже Microsoft Office 2007 (2013).

10. ОПИСАНИЕ МАТЕРИАЛЬНО ТЕХНИЧЕСКОЙ БАЗЫ, НЕОБХОДИМОЙ ДЛЯ ОСУЩЕСТВЛЕНИЯ ОБРАЗОВАТЕЛЬНОГО ПРОЦЕССА ПО ДИСЦИПЛИНЕ (МОДУЛЮ)

Требования к аудиториям (помещениям, кабинетам) для проведения занятий с указаниями соответствующего оснащения

Для проведения аудиторных занятий и самостоятельной работы требуется:

1. Рабочее место преподавателя с персональным компьютером, подключённым к сетям INTERNET и INTRANET (для осуществления консультаций в интерактивном режиме)
2. Специализированная лекционная аудитория с мультимедиа аппаратурой и интерактивной доской.
3. Компьютерный класс с кондиционером. Рабочие места студентов в компьютерном классе, подключённые к сетям INTERNET и INTRANET

4. Для проведения практических занятий: компьютерный класс; кондиционер; компьютеры с минимальными требованиями – Pentium 4, ОЗУ 4 ГБ, HDD 100 ГБ, USB 2.0.

11. МЕТОДИЧЕСКИЕ УКАЗАНИЯ ДЛЯ ОБУЧАЮЩИХСЯ ПО ОСВОЕНИЮ ДИСЦИПЛИНЫ (МОДУЛЯ)

Обучающимся необходимо помнить, что качество полученного образования в немалой степени зависит от активной роли самого обучающегося в учебном процессе. Обучающийся должен быть нацелен на максимальное усвоение подаваемого лектором материала, после лекции и во время специально организуемых индивидуальных встреч он может задать лектору интересующие его вопросы.

Лекционные занятия составляют основу теоретического обучения и должны давать систематизированные основы знаний по дисциплине, раскрывать состояние и перспективы развития соответствующей области науки, концентрировать внимание обучающихся на наиболее сложных и узловых вопросах, стимулировать их активную познавательную деятельность и способствовать формированию творческого мышления. Главная задача лекционного курса – сформировать у обучающихся системное представление об изучаемом предмете, обеспечить усвоение будущими специалистами основополагающего учебного материала, принципов и закономерностей развития соответствующей научно-практической области, а также методов применения полученных знаний, умений и навыков.

Основные функции лекций: 1. Познавательно-обучающая; 2. Развивающая; 3. Ориентирующе-направляющая; 4. Активизирующая; 5. Воспитательная; 6. Организующая; 7. информационная.

Выполнение практических заданий служит важным связующим звеном между теоретическим освоением данной дисциплины и применением ее положений на практике. Они способствуют развитию самостоятельности обучающихся, более активному освоению учебного материала, являются важной предпосылкой формирования профессиональных качеств будущих специалистов.

Проведение практических занятий не сводится только к органическому дополнению лекционных курсов и самостоятельной работы обучающихся. Их вместе с тем следует рассматривать как важное средство проверки усвоения обучающимися тех или иных положений, даваемых на лекции, а также рекомендуемой для изучения литературы; как форма текущего контроля за отношением обучающихся к учебе, за уровнем их знаний, а следовательно, и как один из важных каналов для своевременного подтягивания отстающих обучающихся.

При подготовке бакалавра важны не только серьезная теоретическая подготовка, знание основ надежности подвижного состава, но и умение ориентироваться в разнообразных практических ситуациях, ежедневно возникающих в его деятельности. Этому способствует форма обучения в виде практических занятий. Задачи практических занятий: закрепление и углубление знаний, полученных на лекциях и приобретенных в процессе самостоятельной работы с учебной литературой, формирование у обучающихся умений и навыков работы с исходными данными, научной литературой и специальными документами. Практическому занятию должно предшествовать ознакомление с лекцией на соответствующую тему и литературой, указанной в плане этих занятий.

Самостоятельная работа может быть успешной при определенных условиях, которые необходимо организовать. Ее правильная организация, включающая технологии отбора целей, содержания, конструирования заданий и организацию контроля, систематичность самостоятельных учебных занятий, целесообразное планирование рабочего времени позволяет привить студентам умения и навыки в овладении, изучении, усвоении и систематизации приобретаемых знаний в процессе обучения, привить навыки повышения профессионального уровня в течение всей трудовой деятельности.

Каждому студенту следует составлять еженедельный и семестровый планы работы, а

также план на каждый рабочий день. С вечера всегда надо распределять работу на завтра. В конце каждого дня целесообразно подводить итог работы: тщательно проверить, все ли выполнено по намеченному плану, не было ли каких-либо отступлений, а если были, по какой причине это произошло. Нужно осуществлять самоконтроль, который является необходимым условием успешной учебы. Если что-то осталось невыполненным, необходимо изыскать время для завершения этой части работы, не уменьшая объема недельного плана.

Компетенции обучающегося, формируемые в результате освоения учебной дисциплины, рассмотрены через соответствующие знания, умения и владения. Для проверки уровня освоения дисциплины предлагаются вопросы к экзамену и тестовые материалы, где каждый вариант содержит задания, разработанные в рамках основных тем учебной дисциплины и включающие терминологические задания.