


МИНИСТЕРСТВО ТРАНСПОРТА РОССИЙСКОЙ ФЕДЕРАЦИИ
ФЕДЕРАЛЬНОЕ ГОСУДАРСТВЕННОЕ АВТОНОМНОЕ ОБРАЗОВАТЕЛЬНОЕ
УЧРЕЖДЕНИЕ ВЫСШЕГО ОБРАЗОВАНИЯ
«РОССИЙСКИЙ УНИВЕРСИТЕТ ТРАНСПОРТА»

УТВЕРЖДАЮ:

Директор РОАТ

 В.И. Апатцев

17 марта 2020 г.



Кафедра «Системы управления транспортной инфраструктурой»

Автор Савченко Павел Владимирович, к.т.н., доцент

РАБОЧАЯ ПРОГРАММА УЧЕБНОЙ ДИСЦИПЛИНЫ

**Системы автоматизированного проектирования устройств и систем
автоматики и телемеханики**

Специальность:	23.05.05 – Системы обеспечения движения поездов
Специализация:	Автоматика и телемеханика на железнодорожном транспорте
Квалификация выпускника:	Инженер путей сообщения
Форма обучения:	заочная
Год начала подготовки	2020

<p style="text-align: center;">Одобрено на заседании Учебно-методической комиссии института Протокол № 2 17 марта 2020 г. Председатель учебно-методической комиссии</p> <p style="text-align: center;"> С.Н. Климов</p>	<p style="text-align: center;">Одобрено на заседании кафедры</p> <p style="text-align: center;">Протокол № 10 10 марта 2020 г. Заведующий кафедрой</p> <p style="text-align: center;"> А.В. Горелик</p>
--	---

Рабочая программа учебной дисциплины (модуля) в виде электронного документа выгружена из единой корпоративной информационной системы управления университетом и соответствует оригиналу

Простая электронная подпись, выданная РУТ (МИИТ)
ID подписи: 168572
Подписал: Заведующий кафедрой Горелик Александр Владимирович
Дата: 10.03.2020

Москва 2020 г.

1. ЦЕЛИ ОСВОЕНИЯ УЧЕБНОЙ ДИСЦИПЛИНЫ

Целью освоения учебной дисциплины «Системы автоматизированного проектирования устройств автоматики и телемеханики» является формирование у обучающихся компетенций в соответствии с СУОС по специальности «Системы обеспечения движения поездов» и приобретение ими:

- изучение основных принципов проектирования станционных и перегонных систем железнодорожной автоматики и телемеханики, а так же норм и стандартов ведения технической документации с помощью современных вычислительных средств и программного обеспечения, разработанного для упрощения, минимизации затрат времени проектирования и более удобного хранения данных о перегонах и станциях.
 - получение теоретических и практических навыков проектирования станций с напольным оборудованием (имеющим свои характеристики)
 - знакомство с новым программным обеспечением, разработанным в этой области.
- Это достигается за счет лекций, практических занятий, проводимых в специально оборудованных кабинетах, а так же за счет самостоятельной работы студентов.

2. МЕСТО УЧЕБНОЙ ДИСЦИПЛИНЫ В СТРУКТУРЕ ОП ВО

Учебная дисциплина "Системы автоматизированного проектирования устройств и систем автоматики и телемеханики" относится к блоку 1 "Дисциплины (модули)" и входит в его вариативную часть.

2.1. Наименования предшествующих дисциплин

Для изучения данной дисциплины необходимы следующие знания, умения и навыки, формируемые предшествующими дисциплинами:

2.1.1. Автоматика и телемеханика на перегонах:

Знания: устройство и работу перегонных систем железнодорожной автоматики и телемеханики при различной интенсивности движения поездов на участке; виды отказов оборудования перегонных систем автоматики и телемеханики и методы их устранения.

Умения: анализировать работу и проектировать безопасные перегонные системы автоматики и телемеханики.

Навыки: методами анализа работы перегонных систем железнодорожной автоматики и телемеханики в зависимости от интенсивности движения поездов на проектируемом участке; практическими навыками по безопасному восстановлению устройств при отказах; навыками построения и проектирования безопасных перегонных систем автоматики и телемеханики..-

2.2. Наименование последующих дисциплин

3. ПЛАНИРУЕМЫЕ РЕЗУЛЬТАТЫ ОБУЧЕНИЯ ПО ДИСЦИПЛИНЕ (МОДУЛЮ), СООТНЕСЕННЫЕ С ПЛАНИРУЕМЫМИ РЕЗУЛЬТАТАМИ ОСВОЕНИЯ ОБРАЗОВАТЕЛЬНОЙ ПРОГРАММЫ

В результате освоения дисциплины студент должен:

№ п/п	Код и название компетенции	Ожидаемые результаты
1	ПКР-2 Способен выполнять работы, а также управлять технологическими процессами выполнения работ по эксплуатации, техническому обслуживанию, монтажу, испытаниям, текущему ремонту и модернизации систем и устройств железнодорожной автоматики и телемеханики (аппаратуры СЦБ) на основе знаний об особенностях функционирования аппаратуры СЦБ, её основных элементах, а также при использовании правил технической эксплуатации, технического обслуживания, ремонта и производства систем железнодорожной автоматики и телемеханики.	ПКР-2.1 Применяет в области профессиональной деятельности правила технической эксплуатации железных дорог Российской Федерации. ПКР-2.2 Использует в профессиональной деятельности специализированное программное обеспечение (на уровне пользовательского интерфейса), специализированные базы данных, автоматизированные рабочие места, связанные с организацией выполнения работ по технической эксплуатации, обслуживанию, модернизации и ремонту устройств и систем железнодорожной автоматики и телемеханики.

4. ОБЪЕМ ДИСЦИПЛИНЫ (МОДУЛЯ) В ЗАЧЕТНЫХ ЕДИНИЦАХ И АКАДЕМИЧЕСКИХ ЧАСАХ

4.1. Общая трудоемкость дисциплины составляет:

3 зачетные единицы (108 ак. ч.).

4.2. Распределение объема учебной дисциплины на контактную работу с преподавателем и самостоятельную работу обучающихся

Вид учебной работы	Количество часов	
	Всего по учебному плану	Семестр 6
Контактная работа	12	12,35
Аудиторные занятия (всего):	12	12
В том числе:		
лекции (Л)	4	4
практические (ПЗ) и семинарские (С)	8	8
Самостоятельная работа (всего)	87	87
Экзамен (при наличии)	9	9
ОБЩАЯ трудоемкость дисциплины, часы:	108	108
ОБЩАЯ трудоемкость дисциплины, зач.ед.:	3.0	3.0
Текущий контроль успеваемости (количество и вид текущего контроля)		
Виды промежуточной аттестации (экзамен, зачет)	ЭК	ЭК

4.3. Содержание дисциплины (модуля), структурированное по темам (разделам)

№ п/п	Семестр	Тема (раздел) учебной дисциплины	Виды учебной деятельности в часах/ в том числе интерактивной форме						Формы текущего контроля успеваемости и промежуточной аттестации
			Л	ЛР	ПЗ/ПП	КСР	СР	Всего	
1	2	3	4	5	6	7	8	9	10
1	6	Раздел 1 Введение. Направления развития систем автоматического проектирования	2				26	28	
2	6	Раздел 2 Основные понятия и этапы автоматизации проектирования станций и перегонов	2				20	22	
3	6	Раздел 3 Основы работы с программным обеспечением, предназначенным для проектирования железнодорожных систем					41	41	
4	6	Раздел 4 Автоматизированное составление схематических плана станции, используя элементную базу программного обеспечения и автоматическое получение соответствующей технической документации			8			17	
5	6	Экзамен						9	ЭК
6		Раздел 4.6 КСР							
7		Всего:	4		8		87	108	

4.4. Лабораторные работы / практические занятия

Лабораторные работы учебным планом не предусмотрены.

Практические занятия предусмотрены в объеме 8 ак. ч.

№ п/п	№ семестра	Тема (раздел) учебной дисциплины	Наименование занятий	Всего часов/ из них часов в интерактивной форме
1	2	3	4	5
1	6	РАЗДЕЛ 4 Автоматизированное составление схематических плана станции, используя элементную базу программного обеспечения и автоматическое получение соответствующей технической документации	Проектирование железнодорожной станции с напольным и дополнительным оборудованием с помощью специального программного обеспечения. Создание принципиальных схем ЭЦ.	8
ВСЕГО:				8/0

4.5. Примерная тематика курсовых проектов (работ)

Курсовые проекты (работы) не предусмотрены.

5. ОБРАЗОВАТЕЛЬНЫЕ ТЕХНОЛОГИИ

Образовательные технологии, используемые для реализации компетентностного подхода и с целью формирования и развития профессиональных навыков студентов по усмотрению преподавателя в учебном процессе могут быть использованы в различных сочетаниях активные и интерактивные формы проведения занятий, включая: Лекционные занятия. Информатизация образования обеспечивается с помощью средств новых информационных технологий - ЭВМ с соответствующим периферийным оборудованием; средства и устройства манипулирования аудиовизуальной информацией; системы машинной графики, программные комплексы (операционные системы, пакеты прикладных программ). Лабораторные занятия. Информатизация образования обеспечивается с помощью средств новых информационных технологий - ЭВМ с соответствующим периферийным оборудованием; виртуальные лабораторные работы. Практические занятия. Информатизация образования обеспечивается с помощью средств новых информационных технологий - ЭВМ с соответствующим периферийным оборудованием; системы машинной графики, программные комплексы (операционные системы, пакеты прикладных программ). Самостоятельная работа. Дистанционное обучение - интернет-технология, которая обеспечивает студентов учебно-методическим материалом, размещенным на сайте академии, и предполагает интерактивное взаимодействие между преподавателем и студентами. Контроль самостоятельной работы. Использование тестовых заданий, размещенных в системе «Космос», что предполагает интерактивное взаимодействие между преподавателем и студентами. При изучении дисциплины используются технологии электронного обучения (информационные, интернет ресурсы, вычислительная техника) и, при необходимости, дистанционные образовательные технологии, реализуемые в основном с применением информационно-телекоммуникационных сетей при опосредованном (на расстоянии) взаимодействии обучающегося и педагогических работников.

6. УЧЕБНО-МЕТОДИЧЕСКОЕ ОБЕСПЕЧЕНИЕ ДЛЯ САМОСТОЯТЕЛЬНОЙ РАБОТЫ ОБУЧАЮЩИХСЯ ПО ДИСЦИПЛИНЕ (МОДУЛЮ)

№ п/п	№ семестра	Тема (раздел) учебной дисциплины	Вид самостоятельной работы студента. Перечень учебно-методического обеспечения для самостоятельной работы	Всего часов
1	2	3	4	5
1	6	РАЗДЕЛ 1 Введение. Направления развития систем автоматического проектирования	самостоятельное изучение и конспектирование отдельных тем учебной литературы, связанных с разделом; работа со справочной и специальной литературой[осн.: 1]	26
2	6	РАЗДЕЛ 2 Основные понятия и этапы автоматизации проектирования станций и перегонов	самостоятельное изучение и конспектирование отдельных тем учебной литературы, связанных с разделом; работа со справочной и специальной литературой; работа с базами данных, информационно-справочными и поисковыми системами[осн.: 1, доп.: 1]	20
3	6	РАЗДЕЛ 3 Основы работы с программным обеспечением, предназначенным для проектирования железнодорожных систем	самостоятельное изучение и конспектирование отдельных тем учебной литературы, связанных с разделом; работа со справочной и специальной литературой; работа с базами данных, информационно-справочными и поисковыми системами[доп.: 1]	41
ВСЕГО:				87

7. ПЕРЕЧЕНЬ ОСНОВНОЙ И ДОПОЛНИТЕЛЬНОЙ ЛИТЕРАТУРЫ, НЕОБХОДИМОЙ ДЛЯ ОСВОЕНИЯ ДИСЦИПЛИНЫ (МОДУЛЯ)

7.1. Основная литература

№ п/п	Наименование	Автор (ы)	Год и место издания Место доступа	Используется при изучении разделов, номера страниц
1	Станционные системы автоматики и телемеханики	Вл.В. Сапожников, Б.И. Елкин, И.М. Кокурин и др.; Под ред. Вл. В. Сапожникова	2013, Электрон. дан. — СПб. : Лань. Режим доступа: http://e.lanbook.com/books/element.php?p11_id=4862 — Загл. с экрана.	Используется при изучении разделов, номера страниц 2(25-38), 3(40-49), 4(50-60)
2	Автоматизация проектирования	Ершов А.Ф.	Автоматика, связь, информатика. 2001, №10, ЭБС Лань	Используется при изучении разделов, номера страниц 4 (24-29)
3	Электронно-библиотечная система Научно-технической библиотеки МИИТ		0 http://library.miiit.ru/	Все разделы
4	Электронно-библиотечная система «BOOK.ru»		0 http://www.book.ru/	Все разделы

7.2. Дополнительная литература

№ п/п	Наименование	Автор (ы)	Год и место издания Место доступа	Используется при изучении разделов, номера страниц
5	Железнодорожные станции и узлы	Под ред. В.М. Акулиничева	М.: Транспорт, 1992 http://e.lanbook.com/books/element.php?p11_id=59183 — Загл. с экрана.	Используется при изучении разделов, номера страниц 1(1-10), 2(11-29), 4(30-40)
6	Проектирование железнодорожных станций и узлов	Справочные и методические руководства Под ред. А.М. Козлова и К.Г. Гусевой	М.: Транспорт, 1981.	Используется при изучении разделов, номера страниц 4 (94-103)

8. ПЕРЕЧЕНЬ РЕСУРСОВ ИНФОРМАЦИОННО-ТЕЛЕКОММУНИКАЦИОННОЙ СЕТИ "ИНТЕРНЕТ", НЕОБХОДИМЫЕ ДЛЯ ОСВОЕНИЯ ДИСЦИПЛИНЫ (МОДУЛЯ)

1. Официальный сайт РОАТ – <http://www.rgotups.ru/ru/>
2. Официальный сайт МИИТ – <http://miit.ru/>
3. Электронно-библиотечная система РОАТ – <http://lib.rgotups.ru/>
4. Электронно-библиотечная система Научно-технической библиотеки МИИТ – <http://library.miit.ru/>
5. Электронные расписания занятий – <http://appnn.rgotups.ru:8080/scripts/B23.exe/R01>
6. Система дистанционного обучения «Космос» – <http://stellus.rgotups.ru/>
7. Электронные сервисы АСУ Университет (АСПК РОАТ) – <http://appnn.rgotups.ru:8080/>
8. Поисковые системы «Яндекс», «Google» для доступа к тематическим информационным ресурсам
9. Электронно-библиотечная система издательства «Лань» – <http://e.lanbook.com/>
10. Электронно-библиотечная система ibooks.ru – <http://ibooks.ru/>
11. Электронно-библиотечная система «ЮРАЙТ» – <http://biblio-online.ru/>
12. Электронно-библиотечная система «Академия» – <http://academia-moscow.ru/>
13. Электронно-библиотечная система «BOOK.RU» – <http://book.ru/>
14. Электронно-библиотечная система «ZNAZIUM.COM» – <http://znanium.com/>
15. Форум железнодорожников - <http://scbist.com/>

9. ПЕРЕЧЕНЬ ИНФОРМАЦИОННЫХ ТЕХНОЛОГИЙ, ПРОГРАММНОГО ОБЕСПЕЧЕНИЯ И ИНФОРМАЦИОННЫХ СПРАВОЧНЫХ СИСТЕМ, ИСПОЛЬЗУЕМЫХ ПРИ ОСУЩЕСТВЛЕНИИ ОБРАЗОВАТЕЛЬНОГО ПРОЦЕССА ПО ДИСЦИПЛИНЕ (МОДУЛЮ)

Программное обеспечение должно позволять выполнить все предусмотренные учебным планом виды учебной работы по дисциплине «Системы автоматизированного проектирования устройств автоматики и телемеханики»: теоретический курс, практические занятия, задания на контрольную работу, тестовые и экзаменационные вопросы по курсу. Все необходимые для изучения дисциплины учебно-методические материалы объединены в Учебно-методический комплекс и размещены на сайте университета: <http://www.rgotups.ru/ru/>.

- Программное обеспечение для выполнения практических заданий включает в себя специализированное прикладное программное обеспечение: Программа АРМ Проектирования технической документации (демоверсия), а также программные продукты общего применения
- Программное обеспечение для проведения лекций, демонстрации презентаций и ведения интерактивных занятий: Microsoft Office 2003 и выше.
- Программное обеспечение, необходимое для оформления отчетов и иной документации: Microsoft Office 2003 и выше.
- Программное обеспечение для выполнения текущего контроля успеваемости: Браузер Internet Explorer 6.0 и выше.

Учебно-методические издания в электронном виде:

1. Каталог электронных пособий в системе дистанционного обучения «Космос» – <http://stellus.rgotups.ru/> - «Вход для зарегистрированных пользователей» - «Ввод логина и пароля доступа» - «Просмотр справочной литературы» - «Библиотека».
2. Каталог учебно-методических комплексов дисциплин – <http://www.rgotups.ru/ru/chairs/> -

«Выбор кафедры» - «Выбор документа»

Для осуществления учебного процесса с использованием дистанционных образовательных технологий: операционная система Windows, Microsoft Office 2003 и выше, Браузер Internet Explorer 8.0 и выше с установленным Adobe Flash Player версии 10.3 и выше, Adobe Acrobat.

10. ОПИСАНИЕ МАТЕРИАЛЬНО ТЕХНИЧЕСКОЙ БАЗЫ, НЕОБХОДИМОЙ ДЛЯ ОСУЩЕСТВЛЕНИЯ ОБРАЗОВАТЕЛЬНОГО ПРОЦЕССА ПО ДИСЦИПЛИНЕ (МОДУЛЮ)

Учебная аудитория должна соответствовать требованиям пожарной безопасности и охраны труда по освещенности, количеству рабочих (посадочных) мест студентов.

Учебные лаборатории и кабинеты должны быть оснащены необходимым лабораторным оборудованием, приборами и расходными материалами, обеспечивающими проведение предусмотренного учебным планом лабораторного практикума (практических занятий) по дисциплине. Освещенность рабочих мест должна соответствовать действующим СНиПам. Технические требования к оборудованию для осуществления учебного процесса с использованием дистанционных образовательных технологий:

колонки, наушники или встроенный динамик (для участия в аудиоконференции); микрофон или гарнитура (для участия в аудиоконференции); веб-камеры (для участия в видеоконференции);

для ведущего: компьютер с процессором Intel Core 2 Duo от 2 ГГц (или аналог) и выше, от 2 Гб свободной оперативной памяти.

11. МЕТОДИЧЕСКИЕ УКАЗАНИЯ ДЛЯ ОБУЧАЮЩИХСЯ ПО ОСВОЕНИЮ ДИСЦИПЛИНЫ (МОДУЛЯ)

В процессе освоения дисциплины студенты должны посетить лекции, выполнить лабораторные работы в соответствии с учебным планом и сдать зачет.

Указания для освоения теоретического материала, сдачи экзамена

2.1. Обязательное посещение лекционных занятий по дисциплине с конспектированием излагаемого преподавателем материала в соответствии с расписанием занятий.

2.2. Получение в библиотеке рекомендованной учебной литературы и электронное копирование конспекта лекций, презентаций из системы "КОСМОС".

2.3. Копирование (электронное) перечня вопросов к экзамену по дисциплине, а также списка рекомендованной литературы из рабочей программы дисциплины, которая размещена в системе «КОСМОС».

2.4. Рекомендуется следовать советам лектора, связанным с освоением предлагаемого материала, провести самостоятельный Интернет - поиск информации (видеофайлов, файлов-презентаций, файлов с учебными пособиями) по ключевым словам курса и ознакомиться с найденной информацией при подготовке к экзамену по дисциплине.

2.5. После проработки теоретического материала согласно рабочей программе курса необходимо подготовить ответы на вопросы к экзамену.

2.6. Студент допускается до сдачи экзамена, если выполнены и защищены практические работы.