


**МИНИСТЕРСТВО ТРАНСПОРТА РОССИЙСКОЙ ФЕДЕРАЦИИ**  
**ФЕДЕРАЛЬНОЕ ГОСУДАРСТВЕННОЕ АВТОНОМНОЕ ОБРАЗОВАТЕЛЬНОЕ**  
**УЧРЕЖДЕНИЕ ВЫСШЕГО ОБРАЗОВАНИЯ**  
**«РОССИЙСКИЙ УНИВЕРСИТЕТ ТРАНСПОРТА»**

УТВЕРЖДАЮ:

И.о. директора института

 В.А. Гречишников

26 мая 2020 г.



Кафедра «Технология транспортного машиностроения и ремонта подвижного состава»

Автор Бирюков Владимир Павлович, к.т.н., доцент

**РАБОЧАЯ ПРОГРАММА УЧЕБНОЙ ДИСЦИПЛИНЫ**

**Трение и износ в объектах сервиса**

Направление подготовки:	43.03.01 – Сервис
Профиль:	Сервис на транспорте
Квалификация выпускника:	Бакалавр
Форма обучения:	очно-заочная
Год начала подготовки	2020

<p style="text-align: center;">Одобрено на заседании Учебно-методической комиссии института Протокол № 10 26 мая 2020 г. Председатель учебно-методической комиссии</p> <p style="text-align: right;"> С.В. Володин</p>	<p style="text-align: center;">Одобрено на заседании кафедры</p> <p style="text-align: center;">Протокол № 5 21 мая 2020 г. Заведующий кафедрой</p> <p style="text-align: right;"> М.Ю. Куликов</p>
---	---

Рабочая программа учебной дисциплины (модуля) в виде электронного документа выгружена из единой корпоративной информационной системы управления университетом и соответствует оригиналу

Простая электронная подпись, выданная РУТ (МИИТ)  
ID подписи: 87771  
Подписал: Заведующий кафедрой Куликов Михаил Юрьевич  
Дата: 21.05.2020

Москва 2020 г.

## **1. ЦЕЛИ ОСВОЕНИЯ УЧЕБНОЙ ДИСЦИПЛИНЫ**

Целями освоения учебной дисциплины «Трение и износ в объектах сервиса» являются: приобретение студентами знаний по изучению основ теории трения, изнашивания и усталости металлических материалов и практическое освоение методов расчета на износ технических систем.

## **2. МЕСТО УЧЕБНОЙ ДИСЦИПЛИНЫ В СТРУКТУРЕ ОП ВО**

Учебная дисциплина "Трение и износ в объектах сервиса" относится к блоку 1 "Дисциплины (модули)" и входит в его базовую часть.

### **2.1. Наименования предшествующих дисциплин**

### **2.2. Наименование последующих дисциплин**

Результаты освоения дисциплины используются при изучении последующих учебных дисциплин:

#### **2.2.1. Технологические процессы в сервисе**

Знания: методы проектирования и расчета технологических процессов различного функционального назначения для разных типов производств;

Умения: рассчитывать и проектировать технологические процессы для разных типов производств

Навыки: навыками и методами проектирования технологических процессов для разных типов производств.

### 3. ПЛАНИРУЕМЫЕ РЕЗУЛЬТАТЫ ОБУЧЕНИЯ ПО ДИСЦИПЛИНЕ (МОДУЛЮ), СООТНЕСЕННЫЕ С ПЛАНИРУЕМЫМИ РЕЗУЛЬТАТАМИ ОСВОЕНИЯ ОБРАЗОВАТЕЛЬНОЙ ПРОГРАММЫ

В результате освоения дисциплины студент должен:

№ п/п	Код и название компетенции	Ожидаемые результаты
1	ПКО-2 Способен к обеспечению диагностики и технического контроля автотранспортных средств;	ПКО-2.1 Способен к анализу работы технических узлов машин и механизмов и процессов, происходящих в них при их эксплуатации. ПКО-2.4 Способен к обеспечению проведения ремонтных операций транспортных средств.
2	ПКО-4 Способен к проведению неразрушающего контроля, измерения и диагностике изделий машиностроения.	ПКО-4.1 Способен к проведению геометрического контроля качества объектов сервиса. ПКО-4.2 Способен к оценке и прогнозированию износа объектов сервиса. ПКО-4.3 Способен к проведению неразрушающего контроля качества объектов сервиса.

#### 4. ОБЪЕМ ДИСЦИПЛИНЫ (МОДУЛЯ) В ЗАЧЕТНЫХ ЕДИНИЦАХ И АКАДЕМИЧЕСКИХ ЧАСАХ

##### 4.1. Общая трудоемкость дисциплины составляет:

4 зачетные единицы (144 ак. ч.).

##### 4.2. Распределение объема учебной дисциплины на контактную работу с преподавателем и самостоятельную работу обучающихся

Вид учебной работы	Количество часов	
	Всего по учебному плану	Семестр 5
Контактная работа	40	40,15
Аудиторные занятия (всего):	40	40
В том числе:		
лекции (Л)	8	8
практические (ПЗ) и семинарские (С)	16	16
лабораторные работы (ЛР)(лабораторный практикум) (ЛП)	16	16
Самостоятельная работа (всего)	68	68
Экзамен (при наличии)	36	36
ОБЩАЯ трудоемкость дисциплины, часы:	144	144
ОБЩАЯ трудоемкость дисциплины, зач.ед.:	4.0	4.0
Текущий контроль успеваемости (количество и вид текущего контроля)	ПК1, ПК2	ПК1, ПК2
Виды промежуточной аттестации (экзамен, зачет)	ЭК	ЭК

### 4.3. Содержание дисциплины (модуля), структурированное по темам (разделам)

№ п/п	Семестр	Тема (раздел) учебной дисциплины	Виды учебной деятельности в часах/ в том числе интерактивной форме						Формы текущего контроля успеваемости и промежуточной аттестации
			Л	ЛР	ПЗ/ТП	КСР	СР	Всего	
1	2	3	4	5	6	7	8	9	10
1	5	Раздел 1 Основы теории трения Законы внешнего и внутреннего трения. Теория трения. Формирование фрикционных связей. Влияние различных факторов на значение коэффициента трения. Природа граничной смазки. Пластичные смазочные материалы. Твердые смазочные материалы. Гидродинамическая теория трения. Трение качения.	1	6	8		20	35	ПК1
2	5	Раздел 2 Основы теории изнашивания Виды изнашивания материалов. Заедание в узлах трения. Методика расчета на износ при различных видах изнашивания. Методы испытаний на трение и износ. Краткая характеристика трущихся материалов. Типовые сочетания пар трения. Совместимость трущихся поверхностей. Совместимость при различных режимах трения. Совместимость при трении без смазочного	7	10	8		48	73	ПК2

№ п/п	Семестр	Тема (раздел) учебной дисциплины	Виды учебной деятельности в часах/ в том числе интерактивной форме						Формы текущего контроля успеваемости и промежу- точной аттестации
			Л	ЛР	ПЗ/ТП	КСР	СР	Всего	
1	2	3	4	5	6	7	8	9	10
		материала. Особенности протекания пластической деформации при трении. Повышенная химическая активность поверхностного слоя.							
3	5	Экзамен						36	ЭК
4		Всего:	8	16	16		68	144	

#### 4.4. Лабораторные работы / практические занятия

Лабораторные работы предусмотрены в объеме 16 ак. ч.

№ п/п	№ семестра	Тема (раздел) учебной дисциплины	Наименование занятий	Всего часов/ из них часов в интерактивной форме
1	2	3	4	5
1	5	РАЗДЕЛ 1 Основы теории трения	Л.Р.№1. Определение основных параметров шероховатости поверхностей трения	6
2	5	РАЗДЕЛ 2 Основы теории изнашивания	Л.Р.№2. Трение скольжения, конструкция машины трения 2168 УМТ	10
ВСЕГО:				16/0

Практические занятия предусмотрены в объеме 16 ак. ч.

№ п/п	№ семестра	Тема (раздел) учебной дисциплины	Наименование занятий	Всего часов/ из них часов в интерактивной форме
1	2	3	4	5
1	5	РАЗДЕЛ 1 Основы теории трения	Виды износа	8
2	5	РАЗДЕЛ 2 Основы теории изнашивания	Износ поверхностей	8
ВСЕГО:				16/0

#### 4.5. Примерная тематика курсовых проектов (работ)

Курсовые работы (проекты) не предусмотрены.



## 5. ОБРАЗОВАТЕЛЬНЫЕ ТЕХНОЛОГИИ

Преподавание дисциплины «Трение и износ в объектах сервиса» осуществляется в форме лекций и практических занятий.

Лекции проводятся в традиционной классно-урочной организационной форме, по типу управления познавательной деятельностью и на 50 % являются традиционными классически-лекционными (объяснительно-иллюстративные), и на 50 % с использованием интерактивных (диалоговых) технологий, в том числе мультимедиа лекция, проблемная лекция, разбор и анализ конкретной ситуации.

Практические занятия организованы с использованием технологий развивающего обучения. Часть практического курса выполняется в виде традиционных практических занятий (объяснительно-иллюстративное решение задач). Остальная часть практического курса проводится с использованием интерактивных (диалоговые) технологий, в том числе разбор и анализ конкретных ситуаций, электронный практикум (решение проблемных поставленных задач с помощью современной вычислительной техники и исследование моделей); технологий, основанных на коллективных способах обучения, а также использованием компьютерной тестирующей системы.

Самостоятельная работа студента организована с использованием традиционных видов работы и интерактивных технологий. К традиционным видам работы относятся отработка лекционного материала и отработка отдельных тем по учебным пособиям. К интерактивным (диалоговым) технологиям относится отработка отдельных тем по электронным пособиям, подготовка к текущему и промежуточному контролю, интерактивные консультации в режиме реального времени по специальным разделам и технологиям, основанным на коллективных способах самостоятельной работы студентов.

Оценка полученных знаний, умений и навыков основана на модульно-рейтинговой технологии. Весь курс разбит на 2 раздела, представляющие собой логически завершённый объём учебной информации. Фонды оценочных средств освоенных компетенций включают как вопросы теоретического характера для оценки знаний, так и задания практического содержания (решение ситуационных задач, анализ конкретных ситуаций, работа с данными) для оценки умений и навыков. Теоретические знания проверяются путём применения таких организационных форм, как индивидуальные и групповые решения ситуационных задач, решение тестов с использованием компьютеров или на бумажных носителях.

## 6. УЧЕБНО-МЕТОДИЧЕСКОЕ ОБЕСПЕЧЕНИЕ ДЛЯ САМОСТОЯТЕЛЬНОЙ РАБОТЫ ОБУЧАЮЩИХСЯ ПО ДИСЦИПЛИНЕ (МОДУЛЮ)

№ п/п	№ семестра	Тема (раздел) учебной дисциплины	Вид самостоятельной работы студента. Перечень учебно-методического обеспечения для самостоятельной работы	Всего часов
1	2	3	4	5
1	5	РАЗДЕЛ 1 Основы теории трения	Самостоятельная работа с учебной литературой. Пособия [1-3] в соответствии с таблицей 7.1 и пособия [4-5] в соответствии с таблицей 7.2.  Подготовка к лабораторным и практическим занятиям.	20
2	5	РАЗДЕЛ 2 Основы теории изнашивания	Самостоятельная работа с учебной литературой. Пособия [1-3] в соответствии с таблицей 7.1 и пособия [4-5] в соответствии с таблицей 7.2.  Подготовка к лабораторным и практическим занятиям.	48
ВСЕГО:				68

## 7. ПЕРЕЧЕНЬ ОСНОВНОЙ И ДОПОЛНИТЕЛЬНОЙ ЛИТЕРАТУРЫ, НЕОБХОДИМОЙ ДЛЯ ОСВОЕНИЯ ДИСЦИПЛИНЫ (МОДУЛЯ)

### 7.1. Основная литература

№ п/п	Наименование	Автор (ы)	Год и место издания Место доступа	Используется при изучении разделов, номера страниц
1	Трение, износ и усталость в системах.	Бирюков В.П.	Учебное пособие. МИИТ, 2013 library.miit.ru	Все разделы
2	Смазочные материалы топлива и технические жидкости.	Бирюков В.П.	Учебное пособие. МИИТ, 2013 library.miit.ru	Все разделы
3	Виды изнашивания и причины отказа оборудования	Бирюков В.П.	Учебное пособие. МИИТ, 2014 library.miit.ru	Все разделы

### 7.2. Дополнительная литература

№ п/п	Наименование	Автор (ы)	Год и место издания Место доступа	Используется при изучении разделов, номера страниц
4	Трение, износ и смазка	Чичинадзе А.В., Берлингер Э.М.	М.:Машиностроение. , 2012 library.miit.ru	Все разделы
5	Методические указания к лабораторным работам по дисциплине «Основы теории трения и изнашивания». Часть 1.	Под ред. Киселёва С.Н.	М.: МИИТ, 2016 library.miit.ru	Все разделы
6	Методические указания к лабораторным работам по дисциплине «Основы теории трения и изнашивания». Часть 2.	Павлов В.Г., Тонэ Э.Р.	М.: МИИТ., 2015 library.miit.ru	Все разделы
7	Прикладная трибология (трение, износ, смазка)	Дроздов Ю.Н., Юдин Е.Г., Белов А.И.	М.: «Эко-Пресс», 2013 library.miit.ru	Все разделы

## 8. ПЕРЕЧЕНЬ РЕСУРСОВ ИНФОРМАЦИОННО-ТЕЛЕКОММУНИКАЦИОННОЙ СЕТИ "ИНТЕРНЕТ", НЕОБХОДИМЫЕ ДЛЯ ОСВОЕНИЯ ДИСЦИПЛИНЫ (МОДУЛЯ)

1. <http://library.miit.ru/> - электронно-библиотечная система Научно-технической библиотеки МИИТ.
2. <http://www.library.ru/> - информационно-справочный портал Проект Российской государственной библиотеки для молодежи

## 9. ПЕРЕЧЕНЬ ИНФОРМАЦИОННЫХ ТЕХНОЛОГИЙ, ПРОГРАММНОГО ОБЕСПЕЧЕНИЯ И ИНФОРМАЦИОННЫХ СПРАВОЧНЫХ СИСТЕМ, ИСПОЛЬЗУЕМЫХ ПРИ ОСУЩЕСТВЛЕНИИ ОБРАЗОВАТЕЛЬНОГО ПРОЦЕССА ПО ДИСЦИПЛИНЕ (МОДУЛЮ)

9.1. Требования к аудиториям (помещениям, кабинетам) для проведения занятий с указаниями соответствующего оснащения

Для проведения аудиторных занятий и самостоятельной работы требуется:

1. Рабочее место преподавателя с персональным компьютером, подключённым к сетям

- INTERNET и INTRANET (для осуществления консультаций в интерактивном режиме)
2. Специализированная лекционная аудитория с мультимедиа аппаратурой и интерактивной доской.
  3. Компьютерный класс с кондиционером. Рабочие места студентов в компьютерном классе, подключённые к сетям INTERNET и INTRANET
  4. Для проведения практических занятий: компьютерный класс; кондиционер; компьютеры с минимальными требованиями – Pentium 4, ОЗУ 4 ГБ, HDD 100 ГБ, USB 2.0.
- 9.2. Требования к программному обеспечению при прохождении учебной дисциплины  
Компьютеры на рабочих местах в компьютерном классе должны быть обеспечены стандартными лицензионными программными продуктами и обязательно программным продуктом Microsoft Office не ниже Microsoft Office 2007 (2013).

## **10. ОПИСАНИЕ МАТЕРИАЛЬНО ТЕХНИЧЕСКОЙ БАЗЫ, НЕОБХОДИМОЙ ДЛЯ ОСУЩЕСТВЛЕНИЯ ОБРАЗОВАТЕЛЬНОГО ПРОЦЕССА ПО ДИСЦИПЛИНЕ (МОДУЛЮ)**

Требования к аудиториям (помещениям, кабинетам) для проведения занятий с указаниями соответствующего оснащения

Для проведения аудиторных занятий и самостоятельной работы требуется:

1. Рабочее место преподавателя с персональным компьютером, подключённым к сетям INTERNET и INTRANET (для осуществления консультаций в интерактивном режиме)
2. Специализированная лекционная аудитория с мультимедиа аппаратурой и интерактивной доской.
3. Компьютерный класс с кондиционером. Рабочие места студентов в компьютерном классе, подключённые к сетям INTERNET и INTRANET
4. Для проведения практических занятий: компьютерный класс; кондиционер; компьютеры с минимальными требованиями – Pentium 4, ОЗУ 4 ГБ, HDD 100 ГБ, USB 2.0.

Требования к программному обеспечению при прохождении учебной дисциплины

Компьютеры на рабочих местах в компьютерном классе должны быть обеспечены стандартными лицензионными программными продуктами и обязательно программным продуктом Microsoft Office не ниже Microsoft Office 2007 (2013).

## **11. МЕТОДИЧЕСКИЕ УКАЗАНИЯ ДЛЯ ОБУЧАЮЩИХСЯ ПО ОСВОЕНИЮ ДИСЦИПЛИНЫ (МОДУЛЯ)**

Обучающимся необходимо помнить, что качество полученного образования в немалой степени зависит от активной роли самого обучающегося в учебном процессе. Обучающийся должен быть нацелен на максимальное усвоение подаваемого лектором материала, после лекции и во время специально организуемых индивидуальных встреч он может задать лектору интересующие его вопросы.

Лекционные занятия составляют основу теоретического обучения и должны давать систематизированные основы знаний по дисциплине, раскрывать состояние и перспективы развития соответствующей области науки, концентрировать внимание обучающихся на наиболее сложных и узловых вопросах, стимулировать их активную познавательную деятельность и способствовать формированию творческого мышления. Главная задача лекционного курса – сформировать у обучающихся системное представление об изучаемом предмете, обеспечить усвоение будущими специалистами основополагающего учебного материала, принципов и закономерностей развития соответствующей научно-практической области, а также методов применения полученных знаний, умений и навыков.

Основные функции лекций: 1. Познавательная-обучающая; 2. Развивающая; 3.

Ориентирующе-направляющая; 4. Активизирующая; 5. Воспитательная; 6.

Организирующая; 7. информационная.

Выполнение практических заданий служит важным связующим звеном между теоретическим освоением данной дисциплины и применением ее положений на практике. Они способствуют развитию самостоятельности обучающихся, более активному освоению учебного материала, являются важной предпосылкой формирования профессиональных качеств будущих специалистов.

Проведение практических занятий не сводится только к органическому дополнению лекционных курсов и самостоятельной работы обучающихся. Их вместе с тем следует рассматривать как важное средство проверки усвоения обучающимися тех или иных положений, даваемых на лекции, а также рекомендуемой для изучения литературы; как форма текущего контроля за отношением обучающихся к учебе, за уровнем их знаний, а следовательно, и как один из важных каналов для своевременного подтягивания отстающих обучающихся.

При подготовке специалиста важны не только серьезная теоретическая подготовка, знание основ надежности подвижного состава, но и умение ориентироваться в разнообразных практических ситуациях, ежедневно возникающих в его деятельности. Этому способствует форма обучения в виде практических занятий. Задачи практических занятий: закрепление и углубление знаний, полученных на лекциях и приобретенных в процессе самостоятельной работы с учебной литературой, формирование у обучающихся умений и навыков работы с исходными данными, научной литературой и специальными документами. Практическому занятию должно предшествовать ознакомление с лекцией на соответствующую тему и литературой, указанной в плане этих занятий.

Самостоятельная работа может быть успешной при определенных условиях, которые необходимо организовать. Ее правильная организация, включающая технологии отбора целей, содержания, конструирования заданий и организацию контроля, систематичность самостоятельных учебных занятий, целесообразное планирование рабочего времени позволяет привить студентам умения и навыки в овладении, изучении, усвоении и систематизации приобретаемых знаний в процессе обучения, привить навыки повышения профессионального уровня в течение всей трудовой деятельности.

Каждому студенту следует составлять еженедельный и семестровый планы работы, а также план на каждый рабочий день. С вечера всегда надо распределять работу на завтра. В конце каждого дня целесообразно подводить итог работы: тщательно проверить, все ли выполнено по намеченному плану, не было ли каких-либо отступлений, а если были, по какой причине это произошло. Нужно осуществлять самоконтроль, который является необходимым условием успешной учебы. Если что-то осталось невыполненным, необходимо изыскать время для завершения этой части работы, не уменьшая объема недельного плана.

Компетенции обучающегося, формируемые в результате освоения учебной дисциплины, рассмотрены через соответствующие знания, умения и владения. Для проверки уровня освоения дисциплины предлагаются вопросы к экзамену и тестовые материалы, где каждый вариант содержит задания, разработанные в рамках основных тем учебной дисциплины и включающие терминологические задания.

Основные методические указания для обучающихся по дисциплине указаны в разделе основная и дополнительная литература.