


МИНИСТЕРСТВО ТРАНСПОРТА РОССИЙСКОЙ ФЕДЕРАЦИИ
ФЕДЕРАЛЬНОЕ ГОСУДАРСТВЕННОЕ БЮДЖЕТНОЕ ОБРАЗОВАТЕЛЬНОЕ
УЧРЕЖДЕНИЕ ВЫСШЕГО ОБРАЗОВАНИЯ
«РОССИЙСКИЙ УНИВЕРСИТЕТ ТРАНСПОРТА (МИИТ)»

УТВЕРЖДАЮ:

Директор РОАТ

 В.И. Апатцев



29 мая 2018 г.

Кафедра «Экономическая теория и менеджмент»
Авторы Комов Михаил Сергеевич, к.э.н., доцент
Панько Юлия Владимировна, к.э.н., доцент

РАБОЧАЯ ПРОГРАММА УЧЕБНОЙ ДИСЦИПЛИНЫ

Управление проектами

Направление подготовки:	38.03.02 – Менеджмент
Профиль:	Логистика и управление цепями поставок
Квалификация выпускника:	Бакалавр
Форма обучения:	заочная
Год начала подготовки	2018

<p style="text-align: center;">Одобрено на заседании Учебно-методической комиссии института Протокол № 2 22 мая 2018 г. Председатель учебно-методической комиссии</p> <p style="text-align: center;"> С.Н. Климов</p>	<p style="text-align: center;">Одобрено на заседании кафедры</p> <p style="text-align: center;">Протокол № 9 15 мая 2018 г. Заведующий кафедрой</p> <p style="text-align: center;"> Т.М. Степанян</p>
--	--

Рабочая программа учебной дисциплины (модуля) в виде электронного документа выгружена из единой корпоративной информационной системы управления университетом и соответствует оригиналу

Простая электронная подпись, выданная РУТ (МИИТ)
ID подписи: 166771
Подписал: Заведующий кафедрой Степанян Тамара Мирзаевна
Дата: 15.05.2018

Москва 2018 г.

1. ЦЕЛИ ОСВОЕНИЯ УЧЕБНОЙ ДИСЦИПЛИНЫ

Целью освоения учебной дисциплины «Управление проектами» является формирование у обучающихся компетенции в соответствии с федеральными государственными образовательными стандартами по специальности «Менеджмент» и приобретение ими:

- знаний о сущности управления проектами, целях этого вида деятельности, решаемых в его рамках задачах; критериях оценки результативности управленческой деятельности; теоретическом аппарате управления проектами;
- умений обосновывать управленческие решения в предметной области управления проектами; формулировать, анализировать и использовать - навыки решения задач, возникающих в процессе управления проектами.

2. МЕСТО УЧЕБНОЙ ДИСЦИПЛИНЫ В СТРУКТУРЕ ОП ВО

Учебная дисциплина "Управление проектами" относится к блоку 1 "Дисциплины (модули)" и входит в его базовую часть.

2.1. Наименования предшествующих дисциплин

Для изучения данной дисциплины необходимы следующие знания, умения и навыки, формируемые предшествующими дисциплинами:

2.1.1. Методы принятия управленческих решений:

Знания: организационно-управленческие решения и готовностью нести за них ответственность с позиций социальной значимости принимаемых решений

Умения: находить организационно-управленческие решения и готовностью нести за них ответственность с позиций социальной значимости принимаемых решений

Навыки: способностью находить организационно-управленческие решения и готовностью нести за них ответственность с позиций социальной значимости принимаемых решений

2.1.2. Теория менеджмента (история управленческой мысли, теория организации, организационное поведение):

Знания: в разработке стратегий управления человеческими ресурсами организаций, планировать и осуществлять мероприятия, распределять и делегировать полномочия с учетом личной ответственности за осуществляемые мероприятия

Умения: распределять и делегировать полномочия с учетом личной ответственности за осуществляемые мероприятия

Навыки: способностью проектировать организационные структуры, участвовать в разработке стратегий управления человеческими ресурсами организаций, планировать и осуществлять мероприятия, распределять и делегировать полномочия с учетом личной ответственности за осуществляемые мероприятия

2.2. Наименование последующих дисциплин

Результаты освоения дисциплины используются при изучении последующих учебных дисциплин:

2.2.1. Инновационный менеджмент

2.2.2. Риск-менеджмент

3. ПЛАНИРУЕМЫЕ РЕЗУЛЬТАТЫ ОБУЧЕНИЯ ПО ДИСЦИПЛИНЕ (МОДУЛЮ), СООТНЕСЕННЫЕ С ПЛАНИРУЕМЫМИ РЕЗУЛЬТАТАМИ ОСВОЕНИЯ ОБРАЗОВАТЕЛЬНОЙ ПРОГРАММЫ

В результате освоения дисциплины студент должен:

№ п/п	Код и название компетенции	Ожидаемые результаты
1	ПК-6 способностью участвовать в управлении проектом, программой внедрения технологических и продуктовых инноваций или программой организационных изменений.	<p>Знать и понимать: основы делового общения, принципы и методы оформления решений в управлении операционной (производственной) деятельности организаций</p> <p>Уметь: организовывать переговорный процесс, в том числе с использованием современных средств коммуникации;</p> <p>Владеть: навыками документального оформления решений в управлении операционной (производственной) деятельности организаций при внедрении технологических, продуктовых инноваций или организационных изменений</p>

4. ОБЪЕМ ДИСЦИПЛИНЫ (МОДУЛЯ) В ЗАЧЕТНЫХ ЕДИНИЦАХ И АКАДЕМИЧЕСКИХ ЧАСАХ

4.1. Общая трудоемкость дисциплины составляет:

3 зачетные единицы (108 ак. ч.).

4.2. Распределение объема учебной дисциплины на контактную работу с преподавателем и самостоятельную работу обучающихся

Вид учебной работы	Количество часов	
	Всего по учебному плану	Семестр 5
Контактная работа	13	13,25
Аудиторные занятия (всего):	13	13
В том числе:		
лекции (Л)	8	8
практические (ПЗ) и семинарские (С)	4	4
Контроль самостоятельной работы (КСР)	1	1
Самостоятельная работа (всего)	91	91
ОБЩАЯ трудоемкость дисциплины, часы:	108	108
ОБЩАЯ трудоемкость дисциплины, зач.ед.:	3.0	3.0
Текущий контроль успеваемости (количество и вид текущего контроля)	КРаб (1)	КРаб (1)
Виды промежуточной аттестации (экзамен, зачет)	Диф.зачёт	Диф.зачёт

4.3. Содержание дисциплины (модуля), структурированное по темам (разделам)

№ п/п	Семестр	Тема (раздел) учебной дисциплины	Виды учебной деятельности в часах/ в том числе интерактивной форме						Формы текущего контроля успеваемости и промежуточной аттестации
			Л	ЛР	ПЗ/ТП	КСР	СР	Всего	
1	2	3	4	5	6	7	8	9	10
1	5	Раздел 1 Раздел 1. Раздел 1. Введение в управление проектами Тема 1. Основные понятия, признаки и характеристики. Тема 2. Основания классификации и особенности проектов.	4/0		2/1	1/0	45	52/1	, Выполнение контрольной работы, доклады
2	5	Раздел 2 Раздел 2. Раздел II. Жизненный цикл проекта Тема 3. Основные этапы и фазы жизненного цикла проекта. Тема 4. Окружение проекта Тема 5. Участники проекта.	4/0		2/1		40	46/1	, Выполнение контрольной работы, доклады
3	5	Раздел 3 Допуск к зачёту					2	2	, Защита контрольной работы
4	5	Раздел 4 Зачёт с оценкой					4	4	, Зачёт с оценкой
5	5	Раздел 5 Дифференцированный зачет						4/0	Диф.зачёт
6	5	Раздел 6 Контрольная работа						0/0	КРаб
7		Всего:	8/0		4/2	1/0	91	108/2	

4.4. Лабораторные работы / практические занятия

Лабораторные работы учебным планом не предусмотрены.

Практические занятия предусмотрены в объеме 4 ак. ч.

№ п/п	№ семестра	Тема (раздел) учебной дисциплины	Наименование занятий	Всего часов/ из них часов в интерактивной форме
1	2	3	4	5
1	5	Раздел 1. Раздел 1. Введение в управление проектами	Тема 1. Основные понятия, признаки и характеристики. Тема 2. Основания классификации и особенности проектов.	2 / 1
2	5	Раздел 2. Раздел II. Жизненный цикл проекта	Тема 3. Основные этапы и фазы жизненного цикла проекта. Тема 4. Окружение проектаТема 5. Участники проекта.	2 / 1
ВСЕГО:				4/2

4.5. Примерная тематика курсовых проектов (работ)

Курсовые проекты (работы) не предусмотрены

5. ОБРАЗОВАТЕЛЬНЫЕ ТЕХНОЛОГИИ

В соответствии с требованиями федерального государственного образовательного стандарта высшего образования для реализации компетентностного подхода и с целью формирования и развития профессиональных навыков студентов по усмотрению преподавателя в учебном процессе могут быть использованы в различных сочетаниях активные и интерактивные формы проведения занятий, в том числе:

- лекционно-семинарско-зачетная система;
- методы активного и интерактивного обучения;
- внеаудиторная работа в форме обязательных консультаций и индивидуальных занятий со студентами (помощь в понимании тех или иных моделей и концепций, подготовка докладов, а также тезисов для студенческих конференций и т.д.);
- система дистанционного обучения «Космос» – <http://stellus.rgotups.ru/>;
- система для проведения видео-конференцсвязи;
- электронная почта;
- сервис для проведения вебинаров;
- интернет-ресурсы.

6. УЧЕБНО-МЕТОДИЧЕСКОЕ ОБЕСПЕЧЕНИЕ ДЛЯ САМОСТОЯТЕЛЬНОЙ РАБОТЫ ОБУЧАЮЩИХСЯ ПО ДИСЦИПЛИНЕ (МОДУЛЮ)

№ п/п	№ семестра	Тема (раздел) учебной дисциплины	Вид самостоятельной работы студента. Перечень учебно-методического обеспечения для самостоятельной работы	Всего часов
1	2	3	4	5
1	5	Раздел 1. Раздел 1. Введение в управление проектами	самостоятельное изучение и конспектирование отдельных тем учебной литературы, связанных с разделом; работа со справочной и специальной литературой; работа с базами данных, информационно-справочными и поисковыми системами[7.1: 1, стр. 9-72; 2, стр. 15-70; 3. стр. 45-61]	45
2	5	Раздел 2. Раздел II. Жизненный цикл проекта	самостоятельное изучение и конспектирование отдельных тем учебной литературы, связанных с разделом; работа со справочной и специальной литературой; работа с базами данных, информационно-справочными и поисковыми системами[7.1: 1, стр. 45-89; 2, стр. 89-91; 3. стр. 70-87]	40
3	5	РАЗДЕЛ 3 Допуск к зачёту	самостоятельное изучение и конспектирование отдельных тем учебной литературы, связанных с разделом; работа с базами данных, информационно-справочными и поисковыми системами; работа со справочной и специальной литературой[7.1: 1, стр. 56-78; 2, стр. 91-112; 3. стр. 87-97]	2
4	5	РАЗДЕЛ 4 Зачёт с оценкой	самостоятельное изучение и конспектирование отдельных тем учебной литературы, связанных с разделом; работа с базами данных, информационно-справочными и поисковыми системами; работа со справочной и специальной литературой[7.1: 1, стр. 56-78; 2, стр. 91-112; 3. стр. 87-97]	4
ВСЕГО:				91

7. ПЕРЕЧЕНЬ ОСНОВНОЙ И ДОПОЛНИТЕЛЬНОЙ ЛИТЕРАТУРЫ, НЕОБХОДИМОЙ ДЛЯ ОСВОЕНИЯ ДИСЦИПЛИНЫ (МОДУЛЯ)

7.1. Основная литература

№ п/п	Наименование	Автор (ы)	Год и место издания Место доступа	Используется при изучении разделов, номера страниц
1	Управление инновационными проектами [Текст] / Н. Культин, А. Сурина, И. Туккель. - Электрон.текстовые дан.	Культин, Н.	Санкт-Петербург : БХВ-Петербург, 2014. - 416 с.ЭБСIBOOKS – http://www.ibooks.ru/	Используется при изучении разделов, номера страниц 1-4, с.1-416
2	Управление проектами [Текст] / Джек Р. Мередит, Мантел, Сэмюэль Дж. мл. - 8-е изд. - Электрон.текстовые дан.	Мередит, Джек Р.	Санкт-Петербург : Питер, 2014. - 640 с.ЭБСIBOOKS – http://www.ibooks.ru/	Используется при изучении разделов, номера страниц 1-4, с.1-640
3	Набор инструментов для управления проектами [Текст] : монография / Д. Милошевич. - Электрон.текстовые дан.	Милошевич, Д.	Москва : ДМК Пресс, 2014. - 729 с.ЭБСIBOOKS – http://www.ibooks.ru/	Используется при изучении разделов, номера страниц 1-4, с.1-729

7.2. Дополнительная литература

№ п/п	Наименование	Автор (ы)	Год и место издания Место доступа	Используется при изучении разделов, номера страниц
4	Управление бизнес-процессами [Текст] / В.И. Ширяев. - Электрон.текстовые дан.	В.И. Ширяев	Москва : Финансы и статистика, 2014. - 464 с.ЭБСIBOOKS – http://www.ibooks.ru/	Используется при изучении разделов, номера страниц 1-4, с.1-364
5	Управление программами проектов на основе стандарта PMI TheStandardforProgramManagementR?. Изложение методологии и рекомендации по применению [Текст] / А.Н. Павлов. - 3-е изд. - Электрон.текстовые дан.	Павлов, А. Н.	Москва : БИНОМ. Лаборатория знаний, 2015. - 267 с.ЭБСIBOOKS – http://www.ibooks.ru/	Используется при изучении разделов, номера страниц 1-4, с.1-267

8. ПЕРЕЧЕНЬ РЕСУРСОВ ИНФОРМАЦИОННО-ТЕЛЕКОММУНИКАЦИОННОЙ СЕТИ "ИНТЕРНЕТ", НЕОБХОДИМЫЕ ДЛЯ ОСВОЕНИЯ ДИСЦИПЛИНЫ (МОДУЛЯ)

1. Официальный сайт РОАТ – <http://www.rgotups.ru/>
2. Официальный сайт МИИТ – <http://miit.ru/>
3. Электронно-библиотечная система РОАТ – <http://www.biblioteka.rgotups.ru/>
4. Электронно-библиотечная система Научно-технической библиотеки МИИТ - <http://library.miit.ru/>
5. Электронные расписания занятий – <http://appnn.rgotups.ru:8080/scripts/B23.exe/R01>
6. Система дистанционного обучения «Космос» – <http://stellus.rgotups.ru/>
7. Электронные сервисы АСУ Университет (АСПК РОАТ) – <http://appnn.rgotups.ru:8080/>

8. Поисковые системы «Яндекс», «Google» для доступа к тематическим информационным ресурсам
9. Электронно-библиотечная система издательства «Лань» – <http://e.lanbook.com/>
10. Электронно-библиотечная система ibooks.ru – <http://ibooks.ru/>
11. Электронно-библиотечная система «ЮРАЙТ» – <http://www.biblio-online.ru/>
12. Электронно-библиотечная система «Академия» – <http://academia-moscow.ru/>
13. Электронно-библиотечная система «BOOK.ru» – <http://www.book.ru/>
14. Электронно-библиотечная система «ZNANIUM.COM» – <http://www.znanium.com/>
15. <http://www.libertarium.ru/library> — библиотека материалов по экономической тематике
16. <http://www.finansy.ru> — материалы по социально-экономическому положению и развитию в России
17. <http://www.ise.openlab.spb.ru/cgi-ise/gallery> — Галерея экономистов
18. <http://www.cbr.ru> — Официальный сайт Центрального банка России (аналитические материалы)
19. www.transparency.org – Противодействие коррупции: Элементы Национальной Антикоррупционной Системы ...
20. <http://www.rbc.ru> — РосБизнесКонсалтинг (материалы аналитического и обзорного характера)
21. <http://www.budgetrf.ru> — Мониторинг экономических показателей
22. <http://www.Elibrary.ru>—электронный доступ к журналам Вопросы экономики, Российский экономический журнал
23. www.kremlin.ru – Официальное интернет-представительство Президента России.
www.obkom.com – Тексты на основании сообщений ИА Regnum, Страны.Ру, Вестей.Ру.
24. www.hro.org – Права человека в России.
25. www.grani.ru – Ежедневное интернет-издание..

9. ПЕРЕЧЕНЬ ИНФОРМАЦИОННЫХ ТЕХНОЛОГИЙ, ПРОГРАММНОГО ОБЕСПЕЧЕНИЯ И ИНФОРМАЦИОННЫХ СПРАВОЧНЫХ СИСТЕМ, ИСПОЛЬЗУЕМЫХ ПРИ ОСУЩЕСТВЛЕНИИ ОБРАЗОВАТЕЛЬНОГО ПРОЦЕССА ПО ДИСЦИПЛИНЕ (МОДУЛЮ)

Программное обеспечение должно позволять выполнить все предусмотренные учебным планом виды учебной работы по дисциплине: теоретический курс, практические занятия, задания на контрольную работу, тестовые и экзаменационные вопросы по курсу. Все необходимые для изучения дисциплины учебно-методические материалы объединены в Учебно-методический комплекс и размещены на сайте университета:

<http://www.rgotups.ru/ru/>.

- Программное обеспечение для проведения лекций, демонстрации презентаций и ведения интерактивных занятий: MicrosoftOffice 2003 и выше.
 - Программное обеспечение для выполнения практических заданий включает в себя специализированное прикладное программное обеспечение Консультант плюс, а также программные продукты общего применения
 - Программное обеспечение, необходимое для оформления отчетов и иной документации: MicrosoftOffice 2003 и выше.
 - Программное обеспечение для выполнения текущего контроля успеваемости: Браузер InternetExplorer 8.0 и выше.
 - Программное обеспечение - для самостоятельной работы студентов: Браузер InternetExplorer 8.0 и выше.
 - Программное обеспечение для осуществления учебного процесса с использованием ДОТ – операционная система семейства Windows; Браузер InternetExplorer 8.0 и выше с установленным AdobeFlashPlayer версии 10.3 и выше, Adobe Acrobat .
- Учебно-методические издания в электронном виде:

1. Каталог учебных материалов в системе дистанционного обучения «Космос» – <http://stellus.rgotups.ru/> - «Вход для зарегистрированных пользователей» - «Ввод логина и пароля доступа» - «Методические материалы и обучение»
2. Каталог учебно-методической литературы и электронных пособий в системе дистанционного обучения «Космос» – <http://stellus.rgotups.ru/> - «Вход для зарегистрированных пользователей» - «Ввод логина и пароля доступа» - «Просмотр справочной литературы» - «Библиотека».
3. Каталог учебно-методических комплексов дисциплин – <http://www.rgotups.ru/ru/chairs/> - «Выбор кафедры» - «Выбор документа»

10. ОПИСАНИЕ МАТЕРИАЛЬНО ТЕХНИЧЕСКОЙ БАЗЫ, НЕОБХОДИМОЙ ДЛЯ ОСУЩЕСТВЛЕНИЯ ОБРАЗОВАТЕЛЬНОГО ПРОЦЕССА ПО ДИСЦИПЛИНЕ (МОДУЛЮ)

Учебная аудитория должна соответствовать требованиям пожарной безопасности и охраны труда по освещенности, количеству рабочих (посадочных) мест студентов. Учебные лаборатории и кабинеты должны быть оснащены необходимым лабораторным оборудованием, приборами и расходными материалами, обеспечивающими проведение предусмотренного учебным планом лабораторного практикума (практических занятий) по дисциплине. Освещенность рабочих мест должна соответствовать действующим СНиПам. Для материально-технического обеспечения дисциплины необходимы следующие средства:

- компьютерные классы и доступ в Интернет;
- доступ к вышеуказанным поисковым системам;
- проектор, совмещенный с ноутбуком.

Технические требования к оборудованию для проведения учебного процесса с использованием ДОТ: колонки, наушники или встроенный динамик (для участия в аудиоконференции); микрофон или гарнитура (для участия в аудиоконференции); веб-камера (для участия в видеоконференции); для ведущего: компьютер с процессором IntelCore 2 Duo от 2 ГГц (или аналог) и выше, от 2 Гб свободной оперативной памяти. Для слушателя: компьютер с процессором IntelCeleron от 2 ГГц (или аналог) и выше, 1 Гб свободной оперативной памяти.

Технические требования к каналам связи: от 128 кбит/сек исходящего потока; от 256 кбит/сек входящего потока. При использовании трансляции рабочего стола рекомендуется от 1 мбит/сек исходящего потока (для ведущего). При использовании трансляции рабочего стола рекомендуется от 1 мбит/сек входящего потока (для слушателя). Нагрузка на канал для каждого участника вебинара зависит от используемых возможностей вебинара. Так, если в вебинаре планируется одновременно использовать 2 видеотрансляции в конференции и одну трансляцию рабочего стола, то для слушателей рекомендуется от 1.5 мбит/сек входящего потока.

11. МЕТОДИЧЕСКИЕ УКАЗАНИЯ ДЛЯ ОБУЧАЮЩИХСЯ ПО ОСВОЕНИЮ ДИСЦИПЛИНЫ (МОДУЛЯ)

В процессе освоения дисциплины предусмотрена контактная работа с преподавателем, в том числе с применением дистанционных образовательных технологий, которая включает в себя занятия лекционные занятия, практические занятия, лабораторные работы, групповые консультации, индивидуальную работу с преподавателем, а также аттестационные испытания промежуточной аттестации обучающихся:

Лекционные занятия представляют собой систематическое, последовательное, монологическое устное изложение преподавателем (лектором) учебного материала, как правило, теоретического характера.

В работе на заочном отделении применяются следующие виды лекций: установочные, обзорные, проблемные, итоговые и другие.

Установочная лекция включает обзор основного теоретического материала изучаемой дисциплины, дает студентам общие установки на самостоятельное овладение теории курса или его части. Цель установочного занятия – разъяснить студенту, что и как изучать.

Установочная лекция, как правило, носит объяснительный характер, желателен с использованием демонстрационного материала. Преподаватель обобщает современные представления об изучаемом объекте, акцентирует внимание студентов на имеющихся проблемах, высказывает собственную точку зрения, дает научный прогноз относительно дальнейшего развития изучаемой отрасли знаний.

На лекции излагается общее представление об изучаемой дисциплине, содержании, месте в учебном процессе и роли в их будущей практической деятельности.

Студенты знакомятся с приемами самостоятельной работы с учетом специфики конкретной изучаемой дисциплины.

Особое внимание уделяется на лекции списку рекомендуемой литературы.

Преподаватель разъясняет, какие вопросы будут изучены на семинарских занятиях; выделяет проблемы, решение которых потребует особых усилий студента.

Для установочных лекций применяется проблемный метод чтения, при котором процесс познания студентов приближается к поисковой, исследовательской деятельности. В связи с этим обеспечивается усвоение студентами теоретических знаний, развитие теоретического мышления, формирование познавательного интереса к содержанию изучаемой дисциплины и профессиональной мотивации будущего специалиста.

Обзорная лекция близка к установочной лекции, но имеет более информативный характер. Цель обзорного занятия - систематизация знаний, полученных студентами-заочниками путем самостоятельного изучения теоретического материала изучаемой дисциплины. На обзорной лекции излагаются важнейшие проблемы дисциплины; озвучиваются новые материалы, отсутствующие в учебной литературе; дается обзор нормативной документации, касающейся содержания курса и т.п. Материал подается в расчете на самостоятельную работу студентов. Преподаватель излагает основные вопросы, предусмотренные программой. Студентам рекомендуется в конспективной форме фиксировать базовые определения, которые помогут уже на лекции составить представление об изучаемом предмете.

Обзорные лекции являются основой для проведения лабораторных, практических, семинарских занятий.

Лекционные занятия включают в себя контактную работу в аудитории с лектором. Если дисциплина осваивается с использованием элементов дистанционных образовательных технологий, лекции проводятся в интерактивном режиме, в том числе вебинар, мультимедиа лекция, проблемная лекция, разбор и анализ конкретной ситуации.

Практическое, занятие - одна из основных форм организации учебного процесса, заключающаяся в выполнении студентами под руководством преподавателя комплекса учебных заданий с целью усвоения научно-теоретических основ учебной дисциплины, приобретения навыков и опыта творческой деятельности, овладения современными методами практической работы с применением технических средств.

Практические занятия проводятся вслед за лекциями, дающими теоретические основы их выполнения. Допускается проведение практических занятий до прочтения лекций с целью облегчения изучения теоретического материала при наличии описаний практических работ, включающих необходимые теоретические сведения или ссылки на конкретные учебные издания, содержащие эти сведения.

В ходе практических занятий студенты ведут необходимые промежуточные записи и составляют итоговый письменный отчет. Отчеты о выполненной работе представляются в конце занятия преподавателю для проверки.

Цель практического занятия: организация управляемой познавательной деятельности студентов в условиях, приближенных к реальной практической деятельности. Задачи практических занятий: закрепление, углубление и расширение знаний студентов при решении конкретных практических задач; развитие познавательных способностей, самостоятельности мышления, творческой активности студентов; выработка способности логического осмысления самостоятельно полученных данных; овладение новыми методами и методиками конкретной учебной дисциплины; обеспечение рационального сочетания коллективной и индивидуальной форм обучения.

Практические занятия по характеру выполняемых студентами заданий подразделяются на: ознакомительные, предпринимаемые с целью закрепления и конкретизации изученного теоретического материала; аналитические, ставящие своей целью получение новой информации на основе формализованных методов; творческие, связанные с получением новой информации путем самостоятельно выбранных подходов решения задач.

Формами организации практических занятий по дисциплине являются : занятия с решением ситуационных задач; имитационные занятия;

Для подготовки к занятиям необходимо заранее ознакомиться с рекомендованной литературой. На занятии необходимо иметь принадлежности для выполнения расчетов (калькулятор). Если дисциплина осваивается с использованием элементов дистанционных образовательных технологий: практические занятия проводятся в интерактивном (диалоговом) режиме, в том числе разбор и анализ конкретных ситуаций, электронный практикум (решение проблемных поставленных задач с помощью вычислительной техники и исследованием моделей), также проводятся занятия с использованием компьютерной тестирующей системы.

В рамках самостоятельной работы студент должен изучить теоретический материал, научиться пользоваться справочными таблицами, ответить на вопросы самоконтроля, выполнить тренировочные упражнения. Если дисциплина осваивается с использованием элементов дистанционных образовательных технологий: в рамках самостоятельной работы студент отрабатывает отдельные темы по электронным пособиям, осуществляет подготовку к промежуточному и текущему контролю знаний, в том числе в интерактивном режиме, получает интерактивные консультации в режиме реального времени. Также студент имеет возможность задать вопросы по изучению дисциплины ведущему преподавателю off-line в системе дистанционного обучения «КОСМОС» в разделе «Конференция».

Промежуточной аттестацией по дисциплине является зачет. Для допуска к зачету студент должен выполнить тестовые задания, подготовить краткое сообщение по выбранной теме и принять участие в обсуждении докладов и сообщений, подготовленных другими студентами. Подробное описание процедуры проведения промежуточной аттестации приведено в ФОС по дисциплине.

Перед началом сессии, в которой начинается изучение данного предмета, студент должен ознакомиться с материалами дисциплины, представленными в системе КОСМОС.

При этом студент должен иметь при себе:

- основную литературу, рекомендованную при изучении курса;
- устройство, для выполнения подсчетов

Материалы для самостоятельного изучения дисциплины (конспект лекций, электронное пособие, записи видеолекций и вебинаров и т.п.), материалы для практического занятия, а также задания для выполнения письменной (курсовой или контрольной) работы студент может получить по ссылке: Каталог учебных материалов в системе дистанционного обучения «Космос» – <http://stellus.rgotups.ru/> - «Вход для зарегистрированных пользователей» - «Ввод логина и пароля доступа» - «Методические материалы и обучение»

С вопросами, возникающими при изучении курса, следует обращаться на кафедру «Экономическая теория и менеджмент», преподаватели которой регулярно проводят

консультации в 1 корпусе РОАТ.

Если предмет изучается студентом с использованием элементов дистанционной образовательной технологии, то вопросы по изучению дисциплины могут быть заданы ведущему преподавателю off-line в СДО «Космос» в разделе «Конференция», используя путь: <http://stellus.rgotups.ru/> - «Вход для зарегистрированных пользователей» - «Ввод логина и пароля доступа» - «Конференция» - в столбце «Название конференции» выбрать строку «Кафедра ЭТ / тел. (499) 151-16-56 (1, 2, 3)» - по столбцу «Название темы» выбрать строку с указанием номера своей группы и необходимого предмета –выбрать «добавить сообщение» - написать свой вопрос