



МИНИСТЕРСТВО ТРАНСПОРТА РОССИЙСКОЙ ФЕДЕРАЦИИ
ФЕДЕРАЛЬНОЕ ГОСУДАРСТВЕННОЕ БЮДЖЕТНОЕ ОБРАЗОВАТЕЛЬНОЕ
УЧРЕЖДЕНИЕ ВЫСШЕГО ОБРАЗОВАНИЯ
«РОССИЙСКИЙ УНИВЕРСИТЕТ ТРАНСПОРТА (МИИТ)»

СОГЛАСОВАНО:

Выпускающая кафедра ЭИФ РОАТ
Заведующий кафедрой ЭИФ РОАТ

Л.В. Шкурина
29 мая 2018 г.

УТВЕРЖДАЮ:

Директор РОАТ

В.И. Апатцев
29 мая 2018 г.



Кафедра «Высшая математика и естественные науки»

Авторы Алексеев Владимир Николаевич, к.т.н., доцент
Садыкова Оксана Ильисовна, к.п.н., доцент

АННОТАЦИЯ К РАБОЧЕЙ ПРОГРАММЕ ДИСЦИПЛИНЫ

«Эконометрика»

Направление подготовки:	38.03.01 – Экономика
Профиль:	Экономика предприятий и организаций
Квалификация выпускника:	Бакалавр
Форма обучения:	заочная
Год начала подготовки	2018

<p style="text-align: center;">Одобрено на заседании Учебно-методической комиссии института Протокол № 2 22 мая 2018 г. Председатель учебно-методической комиссии  С.Н. Климов</p>	<p style="text-align: center;">Одобрено на заседании кафедры Протокол № 12 15 мая 2018 г. И.о. заведующего кафедрой  О.И. Садыкова</p>
---	--

1. Цели освоения учебной дисциплины

Целью освоения учебной дисциплины «Эконометрика» является формирование у обучающихся компетенций в соответствии с требованиями федерального государственного образовательного стандарта по направлению подготовки "38.03.01 Экономика» и приобретение ими:

- знаний о основных методах обработки статистической информации в области бухгалтерского учета, анализа и аудита;
- умений использовать эконометрические методы для решения профессиональных задач;
- навыков, на основе описания экономических процессов и явлений, строить стандартные теоретические и эконометрические модели, анализировать и содержательно интерпретировать полученные результаты.

2. Место учебной дисциплины в структуре ОП ВО

Учебная дисциплина "Эконометрика" относится к блоку 1 "Дисциплины (модули)" и входит в его базовую часть.

3. Планируемые результаты обучения по дисциплине (модулю), соотнесенные с планируемыми результатами освоения образовательной программы

Процесс изучения дисциплины направлен на формирование следующих компетенций:

ПК-4	способностью на основе описания экономических процессов и явлений строить стандартные теоретические и эконометрические модели, анализировать и содержательно интерпретировать полученные результаты
------	---

4. Общая трудоемкость дисциплины составляет

6 зачетных единиц (216 ак. ч.).

5. Образовательные технологии

Образовательные технологии, используемые при обучении по дисциплине "Эконометрика", направлены на реализацию компетентного подхода и широкое использование в учебном процессе активных и интерактивных форм проведения занятий в сочетании с внеаудиторной работой с целью формирования и развития профессиональных навыков студентов. При изучении дисциплины (без дистанционных технологий) используются следующие образовательные технологии: Проблемное обучение: создание в учебной деятельности проблемных ситуаций и организация активной самостоятельной деятельности обучающихся по их разрешению, в результате чего происходит творческое овладение знаниями, умениями, навыками, развиваются мыслительные способности. Лекционно-семинарско-зачетная система: проведение лекций, практических занятий, защита курсовой работы, прием экзамена. Информационно-коммуникационные технологии: работа с базами данных, информационно-справочными и поисковыми системами. При реализации интерактивных форм проведения практических занятий применяются методы решения задач в диалоговом режиме (данный метод подробно описан в фонде оценочных средств). При реализации образовательной программы с применением электронного обучения и дистанционных образовательных технологий используются информационно-коммуникационные технологии: система дистанционного обучения, видео - конференция, сервис для проведения вебинаров, интернет-ресурсы. Самостоятельная работа студента организована с использованием традиционных видов

работы и интерактивных технологий. К традиционным видам работы относятся отработка теоретического материала по учебным пособиям. К интерактивным технологиям относится отработка отдельных тем, подготовка к текущему контролю и промежуточной аттестации в интерактивном режиме, интерактивные консультации в режиме реального времени по специальным технологиям, основанным на коллективных способах самостоятельной работы студентов. Комплексное использование в учебном процессе всех вышеуказанных технологий стимулирует личностную, интеллектуальную активность, развивает познавательные процессы, способствуют формированию компетенций, которыми должен обладать будущий выпускник.

6. Содержание дисциплины (модуля), структурированное по темам (разделам)

РАЗДЕЛ 1

Раздел 1. Вариационные ряды и их характеристики

Вариационные ряды и способы их задания. Основные понятия и определения: варианты, ран-жирование вариантов, группировка вариантов, формула Стерджеса; частоты, относительные частоты, накопленные частоты. Графическое изображение вариационных рядов. Полигон, гистограмма, кумулятивная кривая. Эмпирическая функция распределения. Средние величины вариационного ряда. Показатели вариации. Выборочная (смещенная) и не-смещенная дисперсии. Среднее квадратическое отклонение. Коэффициент вариации.

выполнение курсовой работы, прохождение электронного теста решение задач на практическом занятии в диалоговом режиме

РАЗДЕЛ 2

Раздел 2. Основы математической теории выборочного метода

Понятие выборочного метода. Генеральная совокупность. Объем совокупности. Повторная и бесповторная выборки. Репрезентативность выборки. Статистические оценки параметров распределения. Свойства оценок: несмещенные, состоятельные и эффективные оценки. Закон больших чисел. Методы нахождения оценок: метод моментов, метод максимального правдоподобия. Функция правдоподобия. Метод наименьших квадратов.

выполнение курсовой работы, прохождение электронного теста , решение задач на практическом занятии в диалоговом режиме

РАЗДЕЛ 3

Раздел 3. Проверка статистических гипотез

Статистическая гипотеза. Нулевая и альтернативная гипотезы. Статистический критерий проверки гипотезы. Статистика, ее критическое значение. Статистический критерий. Критическая область. Область допустимых значений. Критические точки. Ошибки первого и второго рода. Уровень значимости критерия. Проверка гипотезы о равенстве

средних. Проверка гипотезы о равенстве дисперсий. Распределение Фишера-Снедекора. Построение теоретического закона распределения по опытным данным. Проверка гипотезы о законе распределения. Критерий согласия. Критерий согласия Пирсона. Критерий согласия Колмогорова.

выполнение курсовой работы, прохождение электронного теста , решение задач на практическом занятии в диалоговом режиме

РАЗДЕЛ 4

Раздел 4. Дисперсионный анализ

Понятие дисперсионного анализа. Однофакторный дисперсионный анализ. Уровень фактора. Матрица наблюдений. Групповая средняя i -го уровня фактора. Общая средняя наблюдений. Факторная и остаточная дисперсии. Сравнение факторной и остаточной дисперсии по F - критерию Фишера-Снедекора. Проверка гипотезы о равенстве групповых средних. Понятие о двухфакторном дисперсионном анализе. Двухфакторная дисперсионная модель.

выполнение курсовой работы, прохождение электронного теста , решение задач на практическом занятии

РАЗДЕЛ 5

Раздел 5. Корреляционный анализ

Функциональная, статистическая, корреляционная зависимости. Условные средние наблюдавшихся значений. Выборочные уравнения регрессии. Линейная парная регрессия. Метод наименьших квадратов отыскания параметров линейной регрессии. Система нормальных уравнений. Коэффициент корреляции. Проверка значимости параметров связи. Критерий Стьюдента. Проверка значимости уровня регрессии. Коэффициент детерминации. Понятие о многомерном корреляционном анализе. Корреляционная матрица. Матрица выборочных коэффициентов корреляции. Множественный коэффициент корреляции. Частный коэффициент корреляции. Ранговая корреляция. Коэффициент ранговой корреляции Спирмена.

выполнение курсовой работы, прохождение электронного теста , решение задач на практическом занятии в диалоговом режиме

РАЗДЕЛ 6

Раздел 6. Регрессивный анализ

Задачи регрессионного анализа. Парная регрессионная модель. Линейная парная регрессионная модель. Нелинейная регрессия. Полиномиальная регрессия. Множественный регрессионный анализ. Модель множественной линейной регрессии, ее матричная форма. Оценка модели по выборке, ее матричная форма.

выполнение курсовой работы, прохождение электронного теста , решение задач на практическом занятии в диалоговом режиме

РАЗДЕЛ 7

Раздел 7. Анализ временных рядов

Общие сведения о временных рядах и задачах их анализа. Уровни ряда. Составляющие (ком-поненты) временного ряда: тренд, сезонная, циклическая, случайная компоненты. Ста-ционарные временные ряды и их характеристики. Автокорреляционная функция. Коэффи-циент корреляции. Выборочный коэффициент автокорреляции. Выборочная автокорре-ляционная функция. Коррелограмма. Аналитическое выравнивание (сглаживание) вре-менного ряда. Выделение неслучайной компоненты (тренда). Временные ряды и прогно-зирование развития динамического процесса.

выполнение курсовой работы, прохождение электронного теста , решение задач на практическом занятии в диалоговом режиме

РАЗДЕЛ 8

Допуск к экзамену

защита КР

РАЗДЕЛ 9

Допуск к экзамену

прохождение электронного теста КСР

Экзамен

Экзамен

Тема: Курсовая работа