


МИНИСТЕРСТВО ТРАНСПОРТА РОССИЙСКОЙ ФЕДЕРАЦИИ
ФЕДЕРАЛЬНОЕ ГОСУДАРСТВЕННОЕ АВТОНОМНОЕ ОБРАЗОВАТЕЛЬНОЕ
УЧРЕЖДЕНИЕ ВЫСШЕГО ОБРАЗОВАНИЯ
«РОССИЙСКИЙ УНИВЕРСИТЕТ ТРАНСПОРТА»

СОГЛАСОВАНО:

Выпускающая кафедра ВВХ
Заведующий кафедрой ВВХ



Г.И. Петров

25 мая 2020 г.

УТВЕРЖДАЮ:

Директор ИТТСУ



П.Ф. Бестемьянов

26 мая 2020 г.



Кафедра «Управление производством и кадровое обеспечение
транспортного комплекса»

Автор Чихирин Олег Васильевич

РАБОЧАЯ ПРОГРАММА УЧЕБНОЙ ДИСЦИПЛИНЫ

Экономика и управление проектами

Специальность:	<u>23.05.03 – Подвижной состав железных дорог</u>
Специализация:	<u>Грузовые вагоны</u>
Квалификация выпускника:	<u>Инженер путей сообщения</u>
Форма обучения:	<u>очная</u>
Год начала подготовки	<u>2020</u>

Одобрено на заседании Учебно-методической комиссии института Протокол № 10 26 мая 2020 г. Председатель учебно-методической комиссии  С.В. Володин	Одобрено на заседании кафедры Протокол № 4 22 января 2020 г. Заведующий кафедрой  В.А. Козырев
---	--

Рабочая программа учебной дисциплины (модуля) в виде
электронного документа выгружена из единой
корпоративной информационной системы управления
университетом и соответствует оригиналу

Простая электронная подпись, выданная РУТ (МИИТ)
ID подписи: 2161
Подписал: Заведующий кафедрой Козырев Валентин
Александрович
Дата: 22.01.2020

Москва 2020 г.

1. ЦЕЛИ ОСВОЕНИЯ УЧЕБНОЙ ДИСЦИПЛИНЫ

Целями освоения учебной дисциплины (модуля) Б1.В.ДВ.10.1 Управление проектами являются формирование компетенций ОПК-6, ПК-36, ПКВ-3, ПКВ-11, ПКВ-12, ПКВ-26 которые формируют у обучающегося компетенции в области подготовки управленческой документации по видам видах будущей деятельности менеджера:

- организационно-управленческая и экономическая;
- информационно-аналитическая;
- социально-психологическая;
- проектная.

Дисциплина предназначена для получения знаний для решения следующих профессиональных задач (в соответствии с видами деятельности):

организационно-управленческая и экономическая деятельность:

- организация работы исполнителей (команды исполнителей) для осуществления конкретных проектов, видов деятельности, работ;

информационно-аналитическая деятельность:

- разработка и поддержка функционирования системы внутреннего документооборота организации;

- подготовка отчетов по результатам информационно-аналитической деятельности.

социально-психологическая деятельность:

- организация внутрикомандной работы персонала;

проектная деятельность:

- разработка кадровой документации в проектах.

2. МЕСТО УЧЕБНОЙ ДИСЦИПЛИНЫ В СТРУКТУРЕ ОП ВО

Учебная дисциплина "Экономика и управление проектами" относится к блоку 1 "Дисциплины (модули)" и входит в его базовую часть.

2.1. Наименования предшествующих дисциплин

2.2. Наименование последующих дисциплин

**3. ПЛАНИРУЕМЫЕ РЕЗУЛЬТАТЫ ОБУЧЕНИЯ ПО ДИСЦИПЛИНЕ (МОДУЛЮ),
СООТНЕСЕННЫЕ С ПЛАНИРУЕМЫМИ РЕЗУЛЬТАТАМИ ОСВОЕНИЯ
ОБРАЗОВАТЕЛЬНОЙ ПРОГРАММЫ**

В результате освоения дисциплины студент должен:

№ п/п	Код и название компетенции	Ожидаемые результаты
1	УК-2 Способен управлять проектом на всех этапах его жизненного цикла.	УК-2.1 Владеет современными теоретическими и методическими подходами макро и микроэкономики. УК-2.2 Владеет ключевыми концепциями управления проектами, методами оценки эффективности проекта на всех его фазах, стадиях и этапах жизненного цикла.

4. ОБЪЕМ ДИСЦИПЛИНЫ (МОДУЛЯ) В ЗАЧЕТНЫХ ЕДИНИЦАХ И АКАДЕМИЧЕСКИХ ЧАСАХ

4.1. Общая трудоемкость дисциплины составляет:

3 зачетные единицы (108 ак. ч.).

4.2. Распределение объема учебной дисциплины на контактную работу с преподавателем и самостоятельную работу обучающихся

Вид учебной работы	Количество часов	
	Всего по учебному плану	Семестр 9
Контактная работа	32	32,15
Аудиторные занятия (всего):	32	32
В том числе:		
лекции (Л)	16	16
практические (ПЗ) и семинарские (С)	16	16
Самостоятельная работа (всего)	76	76
ОБЩАЯ трудоемкость дисциплины, часы:	108	108
ОБЩАЯ трудоемкость дисциплины, зач.ед.:	3.0	3.0
Текущий контроль успеваемости (количество и вид текущего контроля)	ПК2, ТК	ПК2, ТК
Виды промежуточной аттестации (экзамен, зачет)	Диф.зачёт	Диф.зачёт

4.3. Содержание дисциплины (модуля), структурированное по темам (разделам)

№ п/п	Семестр	Тема (раздел) учебной дисциплины	Виды учебной деятельности в часах/ в том числе интерактивной форме						Формы текущего контроля успеваемости и промежуточной аттестации
			Л	ЛР	ПЗ/ТП	КСР	СР	Всего	
1	2	3	4	5	6	7	8	9	10
1	9	Раздел 1 Проекты и стандарты	4		2		20	26	
2	9	Тема 1.2 Международные и российские стандарты в области управления проектами. Документационное обеспечение управления проектами.	2		1		14	17	ТК
3	9	Тема 1.3 История развития управления проектами.	2		1		6	9	
4	9	Раздел 2 Управление проектами	6		5		35	46	
5	9	Тема 2.4 Команда проекта. ЛПР и высшее руководство в проектах.	2		1		10	13	ПК2
6	9	Тема 2.4 Ресурсы проекта.			1		8	9	
7	9	Тема 2.4 Бюджет проекта.	2		1		8	11	
8	9	Тема 2.4 Календарное планирование работ проекта. Диаграммы Ганта.	2		2		9	13	
9	9	Раздел 3 Управление качеством и рисками в проектах	6		9		21	36	
10	9	Тема 3.4 Риски проекта.	2		1		10	13	
11	9	Тема 3.4 Проблемы, изменения в проектах.	2		4		5	11	
12	9	Тема 3.4 Ключевые понятия в управлении стоимостью проекта. Аудит проекта.	2		4		6	12	

№ п/п	Семестр	Тема (раздел) учебной дисциплины	Виды учебной деятельности в часах/ в том числе интерактивной форме						Формы текущего контроля успеваемости и промежу-точной аттестации
			Л	ЛР	ПЗ/ТП	КСР	СР	Всего	
1	2	3	4	5	6	7	8	9	10
13	9	Зачет						0	Диф.зачёт
14		Всего:	16		16		76	108	

4.4. Лабораторные работы / практические занятия

Лабораторные работы учебным планом не предусмотрены.

Практические занятия предусмотрены в объеме 16 ак. ч.

№ п/п	№ семестра	Тема (раздел) учебной дисциплины	Наименование занятий	Всего часов/ из них часов в интерактивной форме
1	2	3	4	5
1	9	РАЗДЕЛ 1 Проекты и стандарты Тема: Международные и российские стандарты в области управления проектами. Документационное обеспечение управления проектами.	Раздел 1 (Проекты и стандарты) «Стандарты в управление проектами» Презентации студентов с последующей дискуссией	1
2	9	РАЗДЕЛ 1 Проекты и стандарты Тема: История развития управления проектами.	Раздел 1 (Проекты и стандарты) «История управление проектами» Презентации студентов с последующей дискуссией	1
3	9	РАЗДЕЛ 2 Управление проектами Тема: Команда проекта. ЛПР и высшее руководство в проектах.	Раздел 2 (Управление проектами) «ИСР проекта» Презентации студентов с последующей дискуссией	1
4	9	РАЗДЕЛ 2 Управление проектами Тема: Ресурсы проекта.	Раздел 2 (Управление проектами) «Ресурсы проекта» Презентации студентов с последующей дискуссией	1
5	9	РАЗДЕЛ 2 Управление проектами Тема: Бюджет проекта.	Раздел 2 (Управление проектами) «Команда проекта» Презентации студентов с последующей дискуссией	1
6	9	РАЗДЕЛ 2 Управление проектами Тема: Календарное планирование работ проекта. Диаграммы Ганта.	Раздел 2 (Управление проектами) «Бюджет проекта» Презентации студентов с последующей дискуссией	2
7	9	РАЗДЕЛ 3 Управление качеством и рисками в проектах Тема: Риски проекта.	Раздел 3 (Управление качеством и рисками в проектах) «Риски проекта» Презентации студентов с последующей дискуссией	1
8	9	РАЗДЕЛ 3 Управление качеством и рисками в проектах Тема: Проблемы, изменения в проектах.	Раздел 3 (Управление качеством и рисками в проектах) «Управление стоимостью проекта» Презентации студентов с последующей дискуссией	4

№ п/п	№ семестра	Тема (раздел) учебной дисциплины	Наименование занятий	Всего часов/ из них часов в интерактивной форме
1	2	3	4	5
9	9	РАЗДЕЛ 3 Управление качеством и рисками в проектах Тема: Ключевые понятия в управлении стоимостью проекта. Аудит проекта.	Раздел 3 (Управление качеством и рисками в проектах) «Управление качеством проекта» Презентации студентов с последующей дискуссией	4
ВСЕГО:				16/0

4.5. Примерная тематика курсовых проектов (работ)

Создание проекта студентами на любую выбранную тему. Примерные темы курсовых проектов:

1. «Создание проекта «Организация павильона выставки ресторанного оборудования»
2. Создание проекта «Открытие фотостудии»
3. Создание сайта для ознакомительного просмотра товаров и услуг, предоставляемых организацией ООО «Ломбард «АБСОЛЮТ»
4. Создание школы вокала «Твой полет» в ИТТСУ
5. Разработка макета глянцевого журнала «Travel News» (с контентом)
6. Проект открытия станции технического обслуживания автомобилей «АВМ-Service»
7. Разработка проекта «Открытие кафе «Blackberry» в арендуемом помещении»
8. Строительство базовой комплектации коттеджа из клееного бруса «Вятич» строительной компанией ООО «Зодчий»
9. Создание проекта интернет-магазина Ахnet
10. Подготовка и проведение внутривузовской научно-практической конференции

5. ОБРАЗОВАТЕЛЬНЫЕ ТЕХНОЛОГИИ

Образовательные технологии предполагают использование мультимедийного оборудования

6. УЧЕБНО-МЕТОДИЧЕСКОЕ ОБЕСПЕЧЕНИЕ ДЛЯ САМОСТОЯТЕЛЬНОЙ РАБОТЫ ОБУЧАЮЩИХСЯ ПО ДИСЦИПЛИНЕ (МОДУЛЮ)

№ п/п	№ семестра	Тема (раздел) учебной дисциплины	Вид самостоятельной работы студента. Перечень учебно-методического обеспечения для самостоятельной работы	Всего часов
1	2	3	4	5
1	9	РАЗДЕЛ 1 Проекты и стандарты Тема 2: Международные и российские стандарты в области управления проектами. Документационное обеспечение управления проектами.	Раздел 1 (Проекты и стандарты) 1. Изучение электронных материалов курса и учебной литературы О. 1, О2, Д.1, Д.2 2. Подготовка презентаций 3. Написание опорных конспектов 4. Работа над курсовым проектом	14
2	9	РАЗДЕЛ 1 Проекты и стандарты Тема 3: История развития управления проектами.	Раздел 1 (Проекты и стандарты) 1. Изучение электронных материалов курса и учебной литературы О. 1, О2, Д.1, Д.2 2. Подготовка презентаций 3. Написание опорных конспектов 4. Работа над курсовым проектом	6
3	9	РАЗДЕЛ 2 Управление проектами Тема 4: Бюджет проекта.	Раздел 2 (Управление проектами) 1. Изучение электронных материалов курса и учебной литературы О. 1, О2, Д.1, Д.2 2. Подготовка презентаций 3. Написание опорных конспектов 4. Работа над курсовым проектом	8
4	9	РАЗДЕЛ 2 Управление проектами Тема 4: Календарное планирование работ проекта. Диаграммы Ганта.	Раздел 2 (Управление проектами) 1. Изучение электронных материалов курса и учебной литературы О. 1, О2, Д.1, Д.2 2. Подготовка презентаций 3. Написание опорных конспектов 4. Работа над курсовым проектом	9
5	9	РАЗДЕЛ 2 Управление проектами Тема 4: Команда проекта. ЛПР и высшее руководство в проектах.	Раздел 2 (Управление проектами) 1. Изучение электронных материалов курса и учебной литературы О. 1, О2, Д.1, Д.2 2. Подготовка презентаций 3. Написание опорных конспектов 4. Работа над курсовым проектом	10
6	9	РАЗДЕЛ 2 Управление проектами Тема 4: Ресурсы проекта.	Раздел 2 (Управление проектами) 1. Изучение электронных материалов курса и учебной литературы О. 1, О2, Д.1, Д.2 2. Подготовка презентаций 3. Написание опорных конспектов 4. Работа над курсовым проектом	8
7	9	РАЗДЕЛ 3 Управление качеством и рисками в проектах Тема 4: Ключевые понятия в управлении стоимостью проекта.	Раздел 3 (Управление качеством и рисками в проектах) 1. Изучение электронных материалов курса и учебной литературы О. 1, О2, Д.1, Д.2 2. Подготовка презентаций 3. Написание опорных конспектов	6

		Аудит проекта.	4. Работа над курсовым проектом	
8	9	РАЗДЕЛ 3 Управление качеством и рисками в проектах Тема 4: Проблемы, изменения в проектах.	Раздел 3 (Управление качеством и рисками в проектах) 1. Изучение электронных материалов курса и учебной литературы О. 1, О2, Д.1, Д.2 2. Подготовка презентаций 3. Написание опорных конспектов 4. Работа над курсовым проектом	5
9	9	РАЗДЕЛ 3 Управление качеством и рисками в проектах Тема 4: Риски проекта.	Раздел 3 (Управление качеством и рисками в проектах) 1. Изучение электронных материалов курса и учебной литературы О. 1, О2, Д.1, Д.2 2. Подготовка презентаций 3. Написание опорных конспектов 4. Работа над курсовым проектом	10
ВСЕГО:				76

7. ПЕРЕЧЕНЬ ОСНОВНОЙ И ДОПОЛНИТЕЛЬНОЙ ЛИТЕРАТУРЫ, НЕОБХОДИМОЙ ДЛЯ ОСВОЕНИЯ ДИСЦИПЛИНЫ (МОДУЛЯ)

7.1. Основная литература

№ п/п	Наименование	Автор (ы)	Год и место издания Место доступа	Используется при изучении разделов, номера страниц
1	Управление проектами	под ред. Е. М. Роговой	2015	Все разделы
2	Управление проектами	/ М. М. Герасимов	2012	Все разделы

7.2. Дополнительная литература

№ п/п	Наименование	Автор (ы)	Год и место издания Место доступа	Используется при изучении разделов, номера страниц
3	Управление проектами на основе стандарта РМІ РМВОК. Изложение методологии и опыт применения : научное издание	А.Н. Павлов	2011	Все разделы
4	Управление проектами	А.В. Полковников, М.Ф. Дубовик	2011	Все разделы

8. ПЕРЕЧЕНЬ РЕСУРСОВ ИНФОРМАЦИОННО-ТЕЛЕКОММУНИКАЦИОННОЙ СЕТИ "ИНТЕРНЕТ", НЕОБХОДИМЫЕ ДЛЯ ОСВОЕНИЯ ДИСЦИПЛИНЫ (МОДУЛЯ)

1. <http://library.miit.ru/> - электронно-библиотечная система Научно-технической библиотеки МИИТ.
2. <http://elibrary.ru/> - научно-электронная библиотека.
3. Поисковые системы: Yandex, Google, Mail.
4. Электронные материалы курса «Управление проектами», выдаваемые каждому студенту

9. ПЕРЕЧЕНЬ ИНФОРМАЦИОННЫХ ТЕХНОЛОГИЙ, ПРОГРАММНОГО ОБЕСПЕЧЕНИЯ И ИНФОРМАЦИОННЫХ СПРАВОЧНЫХ СИСТЕМ, ИСПОЛЬЗУЕМЫХ ПРИ ОСУЩЕСТВЛЕНИИ ОБРАЗОВАТЕЛЬНОГО ПРОЦЕССА ПО ДИСЦИПЛИНЕ (МОДУЛЮ)

- 1) Для проведения занятий лекционного типа требуется:
Microsoft Windows, Microsoft Office
- 2) Для проведения семинарских занятий, групповых и индивидуальных консультаций требуется:
Microsoft Windows, Microsoft Office
- 3) Для проведения занятий для самостоятельной работы требуется:
Microsoft Windows, Microsoft Office

10. ОПИСАНИЕ МАТЕРИАЛЬНО ТЕХНИЧЕСКОЙ БАЗЫ, НЕОБХОДИМОЙ ДЛЯ ОСУЩЕСТВЛЕНИЯ ОБРАЗОВАТЕЛЬНОГО ПРОЦЕССА ПО ДИСЦИПЛИНЕ (МОДУЛЮ)

- 1) Для проведения занятий лекционного типа требуется:
Маркерная доска, активная доска, проектор, экран, ПК
- 2) Для проведения семинарских занятий, групповых и индивидуальных консультаций требуется:
Маркерная доска, активная доска, проектор, экран, ПК
- 3) Для проведения занятий для самостоятельной работы требуется:
Персональные компьютеры, телевизор, аудиосистема. Аудитория оборудована выходом в сеть "Интернет" и электронную информационно-образовательную среду

11. МЕТОДИЧЕСКИЕ УКАЗАНИЯ ДЛЯ ОБУЧАЮЩИХСЯ ПО ОСВОЕНИЮ ДИСЦИПЛИНЫ (МОДУЛЯ)

Технология освоения курса «Управление проектами» базируется на следующих принципах:

- взаимозависимости содержания теоретических материалов и практических занятий;
- проблемно-поискового подхода как к проведению аудиторных занятий со студентами, так и к организации их самостоятельной работы;
- ориентация на формирование практических навыков;
- использования инновационных технологий в проведении занятий (интерактивная лекция, тренинг, деловая игра, ролевая игра);
- рейтинговая оценка деятельности студента в процессе освоения курса.

Преподавание дисциплины «Управление проектами» осуществляется в форме лекций и практических занятий.

Проведение лекций. Лекционные занятия проводятся в интерактивной форме. В самом начале курса проводится установочная лекция, на которой студенты знакомятся со структурой учебного курса, его целями и задачами, а также с порядком работы в рамках данного курса.

Все последующие лекционные занятия проходят в интерактивной форме. Студенты проводят подготовленные ими к данному занятию презентации и отвечают на вопросы аудитории. Преподаватель в ходе этих выступлений выявляет непонятные для аудитории теоретические аспекты разбираемой темы и дает по ним пояснения. Анализ каждой темы заканчивается дискуссией по вопросам, формулируемым преподавателем.

Практические занятия проводятся с использованием инновационных технологий, таких как: ТИОС, тренинг, анализ видеозаписей, презентации студентов с последующей дискуссией.

Самостоятельная работа студента. Самостоятельная работа студента включает в себя работу с теоретическими материалами курса, а также работу над курсовым проектом и организована с использованием традиционных видов работы и интерактивных технологий.

К традиционным видам работы относятся работа над теоретическими материалами курса, которые студент получает в электронном виде, и над отдельными темами по учебным пособиям. Работа над теоретическими материалами курса предполагает написание опорных конспектов в виде структурно-логических схем и составления вопросов к каждой теме, а также подготовку презентаций по отдельным темам курса с использованием Power Point.

Рейтинговая оценка базируется на следующих принципах:

- 1) Оценивается любая деятельность студента, связанная с освоением новых знаний, навыков и умений. Это означает, что студенты получают соответствующее количество баллов и за конспекты, и за вопросы, и за ответы, дневники самонаблюдения и т.д.
- 2) Итогом хорошей планомерной работы студента в течение семестра является возможность получить экзамен «автоматом».
- 3) Студент должен иметь возможность планировать свою работу заранее. С этой целью ему в самом начале курса сообщаются условия получения экзамена «автоматом», в

которых подробно расписаны все виды работ, которые он должен выполнить и количество баллов, которое он за это может получить, если работа будет выполнена в установленный срок.

4) В конце каждого месяца студент сдает отчеты по всем видам работ (конспекты, домашние задания и т.п.).