



МИНИСТЕРСТВО ТРАНСПОРТА  
РОССИЙСКОЙ ФЕДЕРАЦИИ  
Минтранс России

125 лет



РОССИЙСКИЙ УНИВЕРСИТЕТ  
ТРАНСПОРТА  
РУТ (МИИТ)



Транспортный  
университет

# Поступление на государственную гражданскую службу

Автор:

Троицкая Надежда Николаевна



# Характеристика проекта

**Срок достижения продуктового результата:**  
21.12.21

**Требования к входным компетенциям  
для участия в проекте:**

1 курс, направление 38.03.04 «Государственное и муниципальное управление», профиль «Социально-психологическое обеспечение государственной и муниципальной службы»

**Максимальное количество  
студентов – участников проекта:**  
7

**Размер студенческой команды:**  
5

**Дополнительные условия регистрации на проект:**  
нет



# Формулировка инженерной проблемы

Одним из направлений, где сегодня действительно востребованы молодые кадры является государственная служба. На гражданскую службу вправе поступать граждане Российской Федерации, достигшие возраста 18 лет, владеющие государственным языком Российской Федерации и соответствующие установленным квалификационным требованиям. В число квалификационных требований для замещения должности гражданской службы входят требования к уровню профессионального образования, стажу гражданской службы или работы по специальности, направлению подготовки, знаниям и умениям, которые необходимы для исполнения должностных обязанностей, а также при наличии соответствующего решения представителя нанимателя - к специальности, направлению подготовки.

Реализация Проекта позволит решить следующие проблемы:

1. Профессиональная самореализация студентов, обучающихся по направлению подготовки «Государственное и муниципальное управление».
2. Организация работы со студенческой молодежью, заинтересованной в поступлении на государственную гражданскую службу.

\*Настоящий проект составлен в соответствии с частью 1 статьи 21 Федерального закона от 27 июля 2004 г. № 79-ФЗ «О государственной гражданской службе Российской Федерации» и соответствует Основам государственной молодежной политики Российской Федерации (на период до 2025 года).



# Описание результата

## Продуктовый:

- Организовать проектно-программное и методическое обеспечение реализации Проекта
- Сформировать студенческое объединение в рамках Проекта на базе вуза(ов)
- Провести информационную кампанию по популяризации государственной гражданской службы среди молодежи в СМИ и посредством сети Интернет
- Разработать брошюру для студентов, заинтересованных в поступлении на государственную гражданскую службу

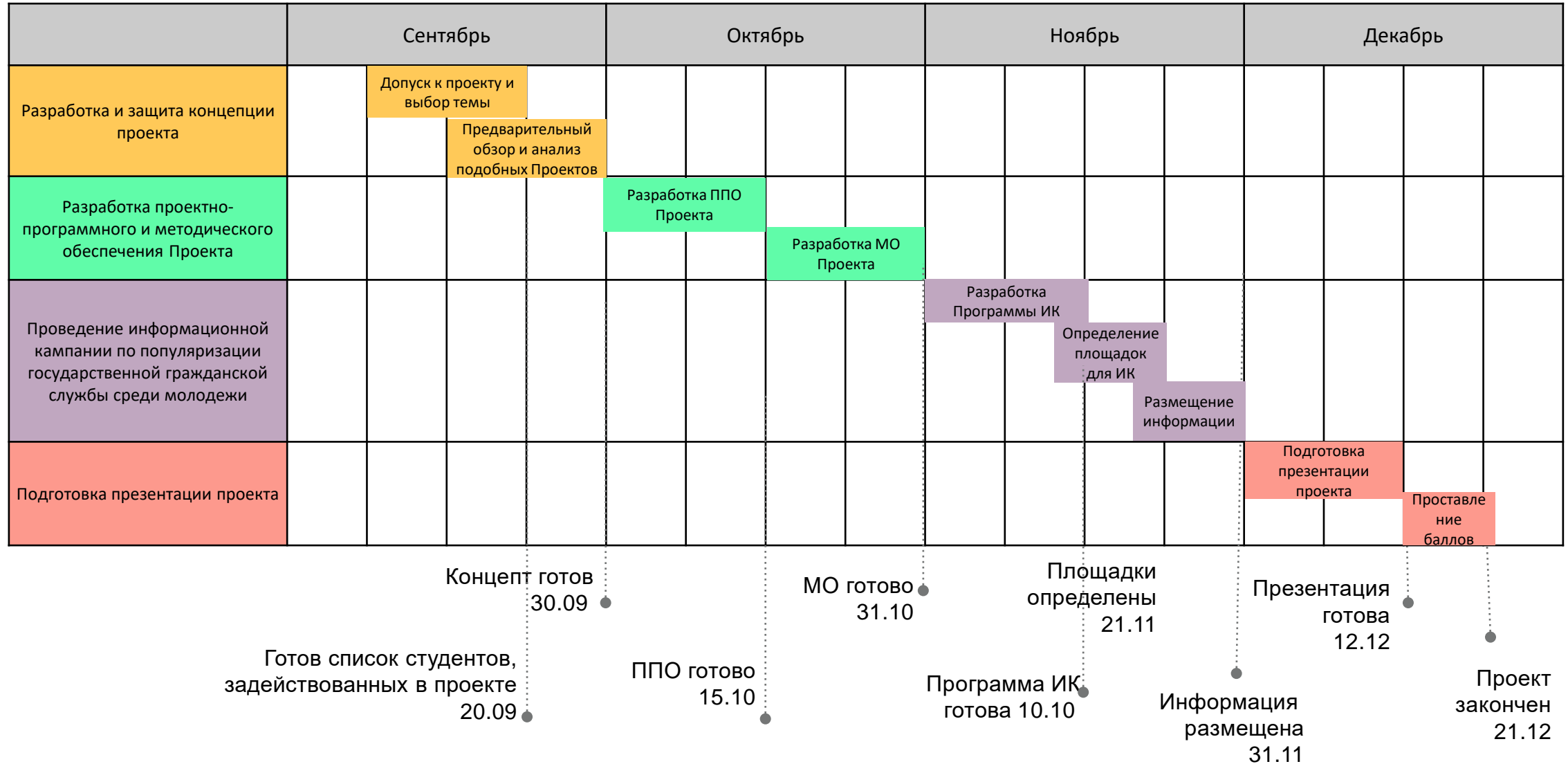
## Образовательный:

### Формирование у студентов следующих компетенций

- Способен осуществлять поиск, критический анализ и синтез информации, применять системный подход для решения поставленных задач
- Способен определять круг задач в рамках поставленной цели и выбирать оптимальные способы их решения, исходя из действующих правовых норм, имеющихся ресурсов и ограничений
- Способен осуществлять социальное взаимодействие и реализовывать свою роль в команде
- Способен осуществлять деловую коммуникацию в устной и письменной формах на государственном языке Российской Федерации и иностранном(ых) языке(ах)



# График работы над продуктом



# Задачи проекта



## ЭТАП 1. «Разработка и защита концепции проекта»

### Задача 1:

1. Название задачи: Допуск к проекту и выбор темы
2. Описание задачи. Знакомство с руководителем проекта (знакомство с консультантом проекта, при необходимости). Утверждение и корректировка (при необходимости) темы Проекта.
3. Ресурсы, необходимые для выполнения задачи: ПК, доступ к сети Интернет, печатная и копировальная техника, бумага формата А4.
4. Срок выполнения: с 13.09 по 20.09
5. Баллы за выполнение задачи: 2

### Задача 2:

1. Название задачи: Предварительный обзор и анализ подобных Проектов
2. Описание задачи. Разработка документа «Предварительный обзор и анализ подобных Проектов»
3. Ресурсы, необходимые для выполнения задачи: ПК, доступ к сети Интернет, печатная и копировальная техника, бумага формата А4.
4. Срок выполнения: с 21.09 по 30.09
5. Баллы за выполнение задачи: 3



# Задачи проекта



## ЭТАП 2. «Разработка проектно-программного и методического обеспечения Проекта»

### Задача 1:

1. Название задачи: Разработка проектно-программного обеспечения (ППО) Проекта
2. Описание задачи. Разработка проектно-программного обеспечения Проекта осуществляется в соответствии с требованиями Единой системы программной документации руководителем Проекта. Разработка документа «Проектно-программное обеспечение Проекта» .
3. Ресурсы, необходимые для выполнения задачи: ПК, доступ к сети Интернет, печатная и копировальная техника, бумага формата А4.
4. Срок выполнения: с 01.10 по 15.10
5. Баллы за выполнение задачи: 3

### Задача 2:

1. Название задачи: Разработка методического обеспечения (МО) Проекта
2. Описание задачи. Разработка методического обеспечения Проекта осуществляется в соответствии с требованиями Единой системы программной документации руководителем Проекта. Разработка документа «Методическое обеспечения Проекта»
3. Ресурсы, необходимые для выполнения задачи: ПК, доступ к сети Интернет, печатная и копировальная техника, бумага формата А4.
4. Срок выполнения: с 16.10 по 31.10
5. Баллы за выполнение задачи: 3

# Задачи проекта



## ЭТАП 3. «Проведение информационной кампании по популяризации государственной гражданской службы среди молодежи»

### Задача 1:

1. Название задачи: Разработка Программы информационной кампании (ИК)
2. Описание задачи. Разработка проектно-программного обеспечения Проекта осуществляется в соответствии с требованиями Единой системы программной документации руководителем Проекта. Разработка документа «Проектно-программное обеспечение Проекта».
3. Ресурсы, необходимые для выполнения задачи: ПК, доступ к сети Интернет, печатная и копировальная техника, бумага формата А4, маркеры, карандаши, доска, флип-чаты.
4. Срок выполнения: с 01.11 по 10.11
5. Баллы за выполнение задачи: 5

### Задача 2:

1. Название задачи: Определение площадок для проведения информационной кампании (ИК)
2. Описание задачи. Определение интернет-площадок для проведения информационной кампании. Определение СМИ, в рамках которых будет проводиться информационная кампания.
3. Ресурсы, необходимые для выполнения задачи: ПК, доступ к сети Интернет, печатная и копировальная техника, бумага формата А4, маркеры, карандаши, доска, флип-чаты.
4. Срок выполнения: с 07.11 по 21.11
5. Баллы за выполнение задачи: 3



# Задачи проекта



## **ЭТАП 3. «Проведение информационной кампании по популяризации государственной гражданской службы среди молодежи»**

### **Задача 3:**

1. Название задачи: Размещение информации, направленной на популяризацию государственной гражданской службы среди молодежи
2. Описание задачи. Размещение информации, направленной на популяризацию государственной гражданской службы среди молодежи, на интернет-площадках и в СМИ.
3. Ресурсы, необходимые для выполнения задачи: ПК, доступ к сети Интернет.
4. Срок выполнения: с 22.11 по 30.11
5. Баллы за выполнение задачи: 2

## **ЭТАП 4. «Подготовка презентации проекта»**

### **Задача 1:**

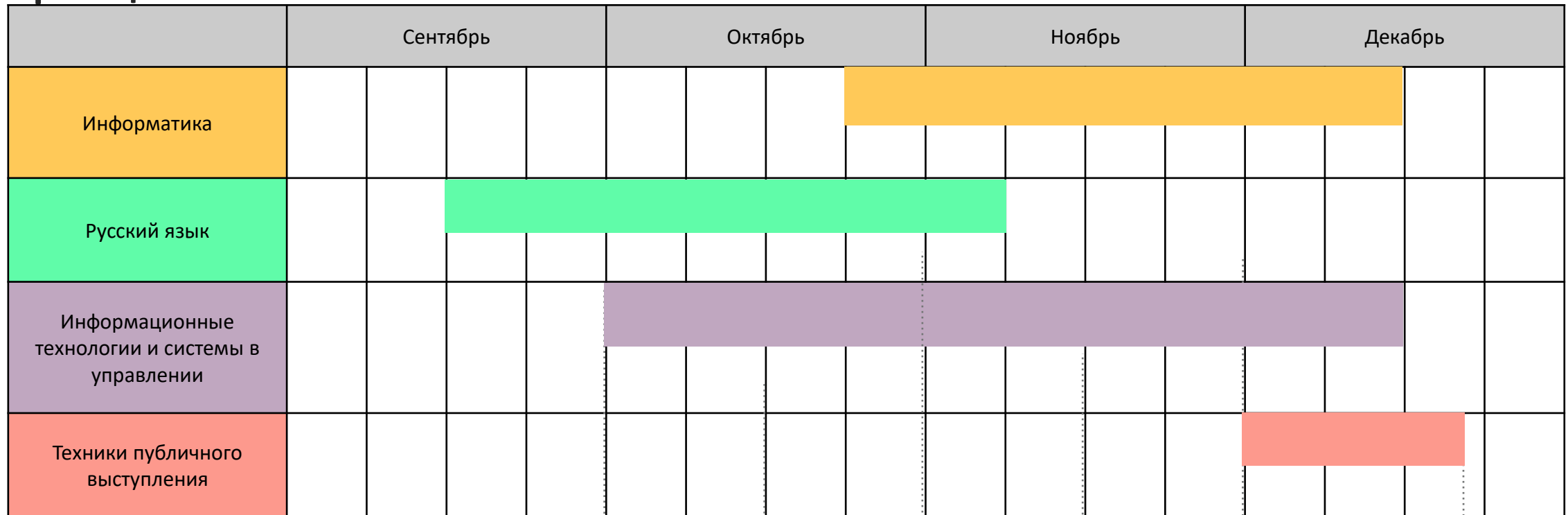
1. Название задачи: Подготовка презентации проекта
2. Описание задачи. Составление слайдов презентации и текста доклада по Проекту. Выступление с презентацией и обзором. Подготовка презентации Проекта и выступление с ней на защите являются обязательными.
3. Ресурсы, необходимые для выполнения задачи: ПК, экран, проектор, микрофон.
4. Срок выполнения: с 01.12 по 12.12
5. Баллы за выполнение задачи: 10

# Сводная таблица баллов



<b>№</b>	<b>ЗАДАЧИ</b>	<b>БАЛЛЫ</b>
1.1.	Знакомство с руководителем проекта (знакомство с консультантом проекта, при необходимости)	0
1.2.	Утверждение и корректировка (при необходимости) темы Проекта	2
1.3.	Разработка документа «Предварительный обзор и анализ подобных Проектов»	3
2.1.	Разработка документа «Проектно-программное обеспечение Проекта»	3
2.2.	Разработка документа «Методическое обеспечения Проекта»	3
3.1.	Разработка Программы информационной кампании	5
3.2.	Определение площадок для проведения информационной кампании	2
3.3.	Размещение информации, направленной на популяризацию государственной гражданской службы среди молодежи	2
4.1.	Подготовка презентации проекта	10
	<b>ЗАЩИТА ПРОЕКТА</b>	<b>0 – 70</b>
	<b>МАКСИМАЛЬНОЕ КОЛИЧЕСТВО БАЛЛОВ</b>	<b>100</b>

# График образовательного процесса



## Мастер-классы:

1) Особенности разработки документов

2) Выбор информационных площадок

Разработал концепт

Подготовил ППО

Подготовил МО

Подготовил программу ИК

Определил площадки


Разместил информацию

Сделал презентацию

Защитил проект

# Ресурсное обеспечение процесса

- **Для получения итогового продукта необходимо:**
- **Оборудование:** ПК, доступ к сети Интернет, печатная техника, копировальная техника, доска, проектор, экран, микрофон.
- **Источник получения оборудования:** РУТ (МИИТ), внешние ресурсы.
- **Расходники:** бумага формата А4, маркеры, карандаши, флип-чаты.
- **Источник получения расходников:** РУТ (МИИТ), внешние ресурсы.



# Иллюстрации к проекту



МИНИСТЕРСТВО ТРАНСПОРТА  
РОССИЙСКОЙ ФЕДЕРАЦИИ  
Минтранс России

125 лет



РОССИЙСКИЙ УНИВЕРСИТЕТ  
ТРАНСПОРТА  
РУТ (МИИТ)







МИНИСТЕРСТВО ТРАНСПОРТА  
РОССИЙСКОЙ ФЕДЕРАЦИИ  
Минтранс России

125 лет



РОССИЙСКИЙ УНИВЕРСИТЕТ  
ТРАНСПОРТА  
РУТ (МИИТ)



Транспортный  
университет

# Спасибо за внимание!

**Автор**

**Троицкая Надежда  
Николаевна**

